

**DEMİR SAĞLIK VE HAYAT
SİGORTA ANONİM ŞİRKETİ**

31 Aralık 2025 Tarihinde Sona Eren Yıla Ait
Konsolide Olmayan Finansal Tablolar ve
Bağımsız Denetçi Raporu

Demir Saęlık ve Hayat Sigorta Anonim Őirketi

İindekiler

	Sayfa
Baęımsız Deneti Raporu	
Konsolide Olmayan Bilano	1 – 5
Konsolide Olmayan Gelir Tablosu	6 – 8
Konsolide Olmayan Nakit AkıŐ Tablosu	9
Konsolide Olmayan zsermaye DeęiŐim Tablosu	10
Kar Daęıtım Tablosu	11
Konsolide Olmayan Finansal Tablolara İliŐkin Aıklayıcı Dipnotlar	12 – 59

BAĞIMSIZ DENETÇİ RAPORU

Demir Sağlık ve Hayat Anonim Şirketi Genel Kurulu' na,

A. Finansal Tabloların Bağımsız Denetimi

1. Görüş

Demir Sağlık ve Hayat Anonim Şirketi'nin (Şirket) 31 Aralık 2025 tarihli konsolide olmayan finansal durum tablosu ile aynı tarihte sona eren hesap dönemine ait; konsolide olmayan kâr veya zarar ve diğer kapsamlı gelir tablosu, konsolide olmayan özkaynak değişim tablosu ve konsolide olmayan nakit akış tablosu ile önemli muhasebe politikalarının özeti de dâhil olmak üzere finansal tablo dipnotlarından oluşan finansal tablolarını denetlemiş bulunuyoruz.

Görüşümüze göre, ilişikteki konsolide olmayan finansal tablolar Şirket' in 31 Aralık 2025 tarihi itibarıyla finansal durumunu ve aynı tarihte sona eren hesap dönemine ait finansal performansını ve nakit akışlarını, sigortacılık mevzuatı gereği yürürlükte bulunan muhasebe ve finansal raporlamaya ilişkin düzenlemeler ve bunlar ile düzenlenmeyen konularda Türkiye Muhasebe/Finansal Raporlama Standartları ("TMS/TFRS") hükümlerini içeren; "Sigortacılık Muhasebe ve Finansal Raporlama Mevzuatı"na uygun olarak tüm önemli yönleriyle gerçeğe uygun bir biçimde sunmaktadır.

2. Görüşün Dayanağı

Yaptığımız bağımsız denetim, sigortacılık mevzuatı gereği yürürlükte bulunan bağımsız denetim ilkelerine ilişkin düzenlemelere ve Kamu Gözetimi, Muhasebe ve Denetim Standartları Kurumu ("KGK") tarafından yayımlanan Türkiye Denetim Standartlarının bir parçası olan Bağımsız Denetim Standartları'na ("BDS") uygun olarak yürütülmüştür. Bu Standartlar kapsamındaki sorumluluklarımız, raporumuzun Bağımsız Denetçinin Konsolide Olmayan Finansal Tabloların Bağımsız Denetimine İlişkin Sorumlulukları bölümünde ayrıntılı bir şekilde açıklanmıştır. KGK tarafından yayımlanan ve kamu yararını ilgilendiren kuruluşların konsolide olmayan finansal tablolarının bağımsız denetimleri için geçerli olan Bağımsız Denetçiler için Etik Kurallar (Bağımsızlık Standartları Dahil) ("Etik Kurallar") ile kamu yararını ilgilendiren kuruluşların konsolide olmayan finansal tablolarının bağımsız denetimiyle ilgili mevzuatta yer alan etik hükümlere uygun olarak Şirket'ten bağımsız olduğumuzu beyan ederiz. Etik Kurallar ve mevzuat kapsamındaki etiğe ilişkin diğer sorumluluklar da tarafımızca yerine getirilmiştir. Bağımsız denetim sırasında elde ettiğimiz bağımsız denetim kanıtlarının, görüşümüzün oluşturulması için yeterli ve uygun bir dayanak oluşturduğuna inanıyoruz.

3. Kilit Denetim Konuları

Kilit denetim konuları, mesleki muhakememize göre cari döneme ait konsolide olmayan finansal tabloların bağımsız denetiminde en çok önem arz eden konulardır. Kilit denetim konuları, bir bütün olarak finansal tabloların bağımsız denetimi çerçevesinde ve konsolide olmayan finansal tablolara ilişkin görüşümüzün oluşturulmasında ele alınmış olup, bu konular hakkında ayrı bir görüş bildirmiyoruz.



www.gureli.com.tr

Merkez Ofis
Spine Tower Maslak Mah.
Saat Sk. No: 5 Kat: 25-26-28
Sarıyer 34485 - İstanbul
T: 444 9 475 (212) 285 01 50
F: +90 (212) 285 03 40 - 43
gym@gureli.com.tr

Ankara Ofis
İşçi Blokları Mah.
Muhsin Yazıcıoğlu Cad.
Akman Plaza No: 61 Kat: 19
Daire: 197 Çankaya / Ankara
T: +90 (312) 466 84 20
F: +90 (312) 466 84 21
gymankara@gureli.com.tr

Antalya Ofis
Fener Mah.1964 Sk. No:36
Kat:1 D:4 Kemal Erdoğan Apt.
Muratpaşa 07230 / Antalya
T: +90 (242) 324 30 14
F: +90 (242) 324 30 15
gymantalya@gureli.com.tr

Bursa Ofis
Odonluk Mah. Akademi Cad.
Zeno İş Merkezi D Blok Kat:7
D:31 16265 Nilüfer / Bursa
T: +90 (224) 451 27 10
F: +90 (224) 451 27 79
gymbursa@gureli.com.tr

Trakya Ofis
Yavuz Mah. Ferman Sk.
No: 3/7 K:2
59100 Süleymanpaşa/Tekirdağ
T: +90 (282) 261 25 30
T: +90 (282) 261 62 56
F: +90 (282) 261 83 22
gymtrakya@gureli.com.tr

İzmir Ofis
Kültür Mah. Atatürk Cad.
Ekim Pasajı No:174/1
Kapı No: 9 Konak / İzmir
T: +90 (232) 421 21 34
F: +90 (232) 421 21 87
gymizmir@gureli.com.tr

Sigorta sözleşmeleri yükümlülüklerinin hesaplanmasında kullanılan tahmin ve varsayımlar

Finansal Tablolara İlişkin Dipnot 2 ve 17'ye bakınız.

Kilit Denetim Konusu**Denetimimizde Konunun Nasıl Ele Alındığı**

31 Aralık 2025 tarihi itibarıyla Şirket'in toplam teknik karşılıkları 847.197.945 TL'dir. Şirket'in toplam yükümlülüklerinin yüzde 75'ini oluşturan toplam teknik karşılıkları bulunmaktadır. Şirket'in, sigorta sözleşmeleri için ileride ödemesi muhtemel muallak hasarlar için ayırdığı net karşılık tutarı 17.305.712 TL'dir. Muallak hasar karşılık tutarının içinde muhasebeleşen Gerçekleşmiş Ancak Rapor Edilmemiş ("IBNR") hasarlar karşılığının (436.916 TL, net) hesaplamasında, Not 2 ve 17'de detaylı olarak açıklanan aktüeryal varsayımlar ve tahminler kullanılmıştır.

Bahse konu hesaplamalarının yapısı gereği tahmin belirsizliği ve yönetim yargısı içermesi nedeniyle, bu konu tarafımızca kilit bir denetim konusu olarak belirlenmiştir.

Gerçekleşmiş ancak rapor edilmemiş tazminat bedeli karşılığı hesaplamalarında kullanılan gerçekleşen hasarlara ilişkin Şirket yönetimi'nin uyguladığı önemli kontrollerin tasarım ve operasyonel etkinliği test edilmiştir.

Örneklem yöntemiyle seçilen branşlarda, gerçekleşmiş ancak rapor edilmemiş tazminat bedeli hesaplamasında kullanılan verilerin finansal tablolardaki bilgilerle mutabakatı yapılmıştır. Ayrıca, söz konusu branşlarda, gerçekleşmiş ancak rapor edilmemiş tazminat bedeli hesaplamasında Şirket aktüeri tarafından kullanılan tahmini hasar prim oranları ve beklenen hasar gelişim trendleri ile seçilen aktüeryal yöntemler, geçmiş hasar deneyimleri ve sektörel gelişmeler çerçevesinde bünyemizde bulunan aktüerler tarafından aktüeryal teknikler kullanılarak değerlendirilmiştir. Bunların dışında, seçilen branşların gerçekleşmiş ancak rapor edilmemiş tazminat bedeli karşılıkları için aktüeryal hesaplamalar yapılarak bilanço tarihi itibarıyla makul aralık tahminleri belirlenmiş ve Şirket'in kayıtlarında yer alan ilgili tutarlar ile karşılaştırılmıştır.

Bunlara ilave olarak, söz konusu karşılıklarla ilgili ilişkide yer alan finansal tablo dipnotlarında yer alan açıklamaların Sigortacılık Muhasebe ve Finansal Raporlama Mevzuatı'na uygunluğu ve tutarlılığı da kontrol edilmiştir.

4. Yönetimin ve Üst Yönetimden Sorumlu Olanların Konsolide Olmayan Finansal Tablolara İlişkin Sorumlulukları

Şirket yönetimi; konsolide olmayan finansal tabloların Sigortacılık Muhasebe ve Finansal Raporlama Mevzuatı'na uygun olarak hazırlanmasından, gerçeğe uygun bir biçimde sunumundan ve hata veya hile kaynaklı önemli yanlışlık içermeyecek şekilde hazırlanması için gerekli gördüğü iç kontrolden sorumludur.

Konsolide olmayan finansal tabloları hazırlarken yönetim; Şirket'in sürekliliğini devam ettirme kabiliyetinin değerlendirilmesinden, gerektiğinde süreklilikle ilgili hususları açıklamaktan ve Şirket'i tasfiye etme ya da ticari faaliyeti sona erdirmeye niyeti ya da mecburiyeti bulunmadığı sürece işletmenin sürekliliği esasını kullanmaktan sorumludur.

Üst yönetimden sorumlu olanlar, Şirket'in finansal raporlama sürecinin gözetiminden sorumludur.

www.gureli.com.tr

Merkez Ofis
Spine Tower Maslak Mah.
Saat Sk. No: 5 Kat: 25-26-28
Sarıyer 34485 - İstanbul
T: 444 9 475 (212) 285 01 50
F: +90 (212) 285 03 40 - 43
gym@gureli.com.tr

Ankara Ofis
İşçi Blokları Mah.
Muhsin Yazıcıoğlu Cad.
Akman Plaza No: 61 Kat: 19
Daire: 197 Çankaya / Ankara
T: +90 (312) 466 84 20
F: +90 (312) 466 84 21
gymankara@gureli.com.tr

Antalya Ofis
Fener Mah.1964 Sk. No:36
Kat:1 D:4 Kemal Erdoğan Apt.
Muratpaşa 07230 / Antalya
T: +90 (242) 324 30 14
F: +90 (242) 324 30 15
gymantalya@gureli.com.tr

Bursa Ofis
Odunluk Mah. Akademi Cad.
Zeno İş Merkezi D Blok Kat:7
D:31 16265 Nilüfer / Bursa
T: +90 (224) 451 27 10
F: +90 (224) 451 27 79
gymbursa@gureli.com.tr

Trakya Ofis
Yavuz Mah. Ferman Sk.
No: 3/7 K:2
59100 Süleymanpaşa/Tekirdağ
T: +90 (282) 261 25 30
F: +90 (282) 261 62 56
F: +90 (282) 261 83 22
gymtrakya@gureli.com.tr

İzmir Ofis
Kültür Mah. Atatürk Cad.
Ekim Pasajı No:174/1
Kapı No: 9 Konak / İzmir
T: +90 (232) 421 21 34
F: +90 (232) 421 21 87
gymizmir@gureli.com.tr

5. Bağımsız Denetçinin Konsolide Olmayan Finansal Tabloların Bağımsız Denetimine İlişkin Sorumlulukları

Bir bağımsız denetimde, biz bağımsız denetçilerin sorumlulukları şunlardır:

Amacımız, bir bütün olarak finansal tabloların hata veya hile kaynaklı önemli yanlışlık içerip içermediğine ilişkin makul güvence elde etmek ve görüşümüzü içeren bir bağımsız denetçi raporu düzenlemektir. Sigortacılık mevzuatı gereği yürürlükte bulunan bağımsız denetim ilkelerine ilişkin düzenlemelere ve BDS'ye uygun olarak yürütülen bir bağımsız denetim sonucunda verilen makul güvence; yüksek bir güvence seviyesidir ancak, var olan önemli bir yanlışlığın her zaman tespit edileceğini garanti etmez. Yanlışlıklar hata veya hile kaynaklı olabilir. Yanlışlıkların, tek başına veya toplu olarak, finansal tablo kullanıcılarının bu tablolara istinaden alacakları ekonomik kararları etkilemesi makul ölçüde bekleniyorsa bu yanlışlıklar önemli olarak kabul edilir.


Sigortacılık mevzuatı gereği yürürlükte bulunan bağımsız denetim ilkelerine ilişkin düzenlemelere ve BDS'ye uygun olarak yürütülen bir bağımsız denetimin gereği olarak, bağımsız denetim boyunca mesleki muhakememizi kullanmakta ve mesleki şüphecilikimizi sürdürmekteyiz. Tarafımızca ayrıca:

- Konsolide olmayan finansal tablolardaki hata veya hile kaynaklı “önemli yanlışlık” riskleri belirlenmekte ve değerlendirilmekte; bu risklere karşılık veren denetim prosedürleri tasarlanmakta ve uygulanmakta ve görüşümüze dayanak teşkil edecek yeterli ve uygun denetim kanıtı elde edilmektedir. Hile; muvazaa, sahtekârlık, kasıtlı ihmal, gerçeğe aykırı beyan veya iç kontrol ihlali fiillerini içerebildiğinden, hile kaynaklı önemli bir yanlışlığı tespit edememe riski, hata kaynaklı önemli bir yanlışlığı tespit edememe riskinden yüksektir.
- Şirket'in iç kontrolünün etkinliğine ilişkin bir görüş bildirmek amacıyla değil ama duruma uygun denetim prosedürlerini tasarlamak amacıyla denetimle ilgili iç kontrol değerlendirilmektedir.
- Yönetim tarafından kullanılan muhasebe politikalarının uygunluğu ile yapılan muhasebe tahminlerinin ve ilgili açıklamaların makul olup olmadığı değerlendirilmektedir.
- Elde edilen denetim kanıtlarına dayanarak, Şirket'in sürekliliğini devam ettirme kabiliyetine ilişkin ciddi şüphe oluşturabilecek olay veya şartlarla ilgili önemli bir belirsizliğin mevcut olup olmadığı hakkında ve yönetimin işletmenin sürekliliği esasını kullanmasının uygunluğu hakkında sonuca varılmaktadır. Önemli bir belirsizliğin mevcut olduğu sonucuna varmamız hâlinde, raporumuzda, konsolide olmayan finansal tablolardaki ilgili açıklamalara dikkat çekmemiz ya da bu açıklamaların yetersiz olması durumunda olumlu görüş dışında bir görüş vermemiz gerekmektedir. Vardığımız sonuçlar, bağımsız denetçi raporu tarihine kadar elde edilen denetim kanıtlarına dayanmaktadır. Bununla birlikte, gelecekteki olay veya şartlar Şirket'in sürekliliğini sona erdirebilir.
- Konsolide olmayan finansal tabloların açıklamaları dâhil olmak üzere, genel sunumu, yapısı ve içeriği ile bu tabloların, temelini oluşturan işlem ve olayları gerçeğe uygun sunumu sağlayacak şekilde yansıtıp yansıtmadığı değerlendirilmektedir.

Diğer hususların yanı sıra, denetim sırasında tespit ettiğimiz önemli iç kontrol eksiklikleri dâhil olmak üzere, bağımsız denetimin planlanan kapsamı ve zamanlaması ile önemli denetim bulgularını üst yönetimden sorumlu olanlara bildirmekteyiz.

Bağımsızlığa ilişkin etik hükümlere uygunluk sağladığımızı üst yönetimden sorumlu olanlara bildirmiş bulunmaktayız. Ayrıca bağımsızlık üzerinde etkisi olduğu düşünülebilecek tüm ilişkiler ve diğer hususlar ile varsa, tehditleri ortadan kaldırmak amacıyla atılan adımlar ile alınan önlemleri üst yönetimden sorumlu olanlara iletmış bulunmaktayız.

Üst yönetimden sorumlu olanlara bildirilen konular arasından, cari döneme ait konsolide olmayan finansal tabloların bağımsız denetiminde en çok önem arz eden konuları yani kilit denetim konularını belirlemekteyiz. Mevzuatın konunun kamuya açıklanmasına izin vermediği durumlarda veya konuyu kamuya açıklamanın doğuracağı olumsuz sonuçların, kamuya açıklamanın doğuracağı kamu yararını aşacağı makul şekilde beklendiği oldukça istisnai durumlarda, ilgili hususun bağımsız denetçi raporumuzda bildirilmemesine karar verebiliriz.



www.gureli.com.tr

Merkez Ofis
Spine Tower Maslak Mah.
Saat Sk. No: 5 Kat: 25-26-28
Sarıyer 34485 - İstanbul
T: 444 9 475 (212) 285 01 50
F: +90 (212) 285 03 40 - 43
gym@gureli.com.tr

Ankara Ofis
İşçi Blokları Mah.
Muhsin Yazıcıoğlu Cad.
Akman Plaza No: 61 Kat: 19
Daire: 197 Çankaya / Ankara
T: +90 (312) 466 84 20
F: +90 (312) 466 84 21
gymankara@gureli.com.tr

Antalya Ofis
Fener Mah.1964 Sk. No:36
Kat:1 D:4 Kemal Erdoğan Apt.
Muratpaşa 07230 / Antalya
T: +90 (242) 324 30 14
F: +90 (242) 324 30 15
gymantalya@gureli.com.tr

Bursa Ofis
Odonluk Mah. Akademi Cad.
Zeno İş Merkezi D Blok Kat:7
D:31 16265 Nilüfer / Bursa
T: +90 (224) 451 27 10
F: +90 (224) 451 27 79
gymbursa@gureli.com.tr

Trakya Ofis
Yavuz Mah. Ferman Sk.
No: 3/7 K:2
59100 Süleymanpaşa/Tekirdağ
T: +90 (282) 261 25 30
T: +90 (282) 261 62 56
F: +90 (282) 261 83 22
gymtrakya@gureli.com.tr

İzmir Ofis
Kültür Mah. Atatürk Cad.
Ekim Pasajı No:174/1
Kapı No: 9 Konak / İzmir
T: +90 (232) 421 21 34
F: +90 (232) 421 21 87
gymizmir@gureli.com.tr

B. Mevzuattan Kaynaklanan Diğer Yükümlülükler

- 6102 sayılı Türk Ticaret Kanunu'nun ("TTK") 402'nci maddesinin dördüncü fıkrası uyarınca Şirket'in 1 Ocak - 31 Aralık 2025 hesap döneminde defter tutma düzeninin, TTK ile Şirket esas sözleşmesinin finansal raporlamaya ilişkin hükümlerine uygun olmadığına dair önemli bir hususa rastlanmamıştır.
- TTK'nın 402'nci maddesinin dördüncü fıkrası uyarınca Yönetim Kurulu tarafımıza denetim kapsamında istenen açıklamaları yapmış ve talep edilen belgeleri vermiştir.

Bu bağımsız denetimi yürütüp sonuçlandıran sorumlu denetçi Metin ETKİN'dir.

GÜRELİ YEMİNLİ MALİ MÜŞAVİRLİK VE BAĞIMSIZ DENETİM HİZMETLERİ A.Ş.
An Independent Member of BAKER TILLY INTERNATIONAL

İstanbul, 13 Mart 2026


Metin ETKİN
Sorumlu Denetçi

www.gureli.com.tr

Merkez Ofis
Spine Tower Maslak Mah.
Saat Sk. No: 5 Kat: 25-26-28
Sarıyer 34485 - İstanbul
T: 444 9 475 (212) 285 01 50
F: +90 (212) 285 03 40 - 43
gym@gureli.com.tr

Ankara Ofis
İşçi Blokları Mah.
Muhsin Yazıcıoğlu Cad.
Akman Plaza No: 61 Kat: 19
Daire: 197 Çankaya / Ankara
T: +90 (312) 466 84 20
F: +90 (312) 466 84 21
gymankara@gureli.com.tr

Antalya Ofis
Fener Mah.1964 Sk. No:36
Kat:1 D:4 Kemal Erdoğan Apt.
Muratpaşa 07230 / Antalya
T: +90 (242) 324 30 14
F: +90 (242) 324 30 15
gymantalya@gureli.com.tr

Bursa Ofis
Odunluk Mah. Akademi Cad.
Zeno İş Merkezi D Blok Kat:7
D:31 16265 Nilüfer / Bursa
T: +90 (224) 451 27 10
F: +90 (224) 451 27 79
gymbursa@gureli.com.tr

Trakya Ofis
Yavuz Mah. Ferman Sk.
No: 3/7 K:2
59100 Süleymanpaşa/Tekirdağ
T: +90 (282) 261 25 30
F: +90 (282) 261 62 56
F: +90 (282) 261 83 22
gymtrakya@gureli.com.tr

İzmir Ofis
Kültür Mah. Atatürk Cad.
Ekim Pasajı No:174/1
Kapı No: 9 Konak / İzmir
T: +90 (232) 421 21 34
F: +90 (232) 421 21 87
gymizmir@gureli.com.tr

DEMİR SAĞLIK VE HAYAT SİGORTA A.Ş.**31 ARALIK 2025 TARİHİ İTİBARIYLA DÜZENLENEN
FİNANSAL TABLOLARA İLİŞKİN ŞİRKET BEYANI**

T.C. Hazine ve Maliye Bakanlığı tarafından yapılan düzenlenmeler çerçevesinde yürürlükte bulunan muhasebe ilke ve standartlara göre 31 Aralık 2025 tarihi itibarıyla hazırlanan finansal tablolar ile bunlara ilişkin açıklama ve dipnotların "Sigorta ve Reasürans Şirketleri ile Emeklilik Şirketlerinin Finansal Raporlamaları Hakkında Yönetmelik" hükümlerine ve Şirketimiz muhasebe kayıtlarına uygun olduğunu beyan ederiz.

İstanbul, 13.03.2026

Peter LOVAS


Yönetim Kurulu Üyesi Başkanı
ve Denetim Komitesi Başkanı

**Jülide MERCAN**

Denetim Komitesi Üyesi

**Erhun ERTEN**

Muhasebe Müdürü

**Viktor HODARA**


Yönetim Kurulu Üyesi ve
Genel Müdür

**Çiğdem KARAKAŞ**

Genel Müdür Yardımcısı

**ANDAÇ YILMAZ**

Aktüer Sicil No: 52



Demir Sağlık ve Hayat Sigorta Anonim Şirketi
31 Aralık 2025 Tarihi İtibariyle Konsolide Olmayan Bilanço
(Para Birimi aksi belirtilmedikçe Türk Lirası ("TL") olarak ifade edilmiştir.)

VARLIKLAR			
I- Cari Varlıklar	Dipnot	Bağımsız	Bağımsız
		Denetimden Geçmiş Cari Dönem 31 Aralık 2025	Denetimden Geçmiş Önceki Dönem 31 Aralık 2024
A- Nakit ve Nakit Benzeri Varlıklar		444.143.805	406.884.531
1- Kasa		-	-
2- Alınan Çekler		-	-
3- Bankalar	14	400.979.599	384.329.476
4- Verilen Çekler ve Ödeme Emirleri (-)		-	-
5- Banka Garantili ve Üç Aydan Kısa Vadeli Kredi Kartı Alacakları	14	43.164.206	22.555.055
6- Diğer Nakit ve Nakit Benzeri Varlıklar		-	-
B- Finansal Varlıklar ile Riskli Sigortalılara Ait Finansal Yatırımlar		336.564.158	185.017.041
1- Satılmaya Hazır Finansal Varlıklar		-	-
2- Vadeye Kadar Elde Tutulacak Finansal Varlıklar		-	-
3- Alım Satım Amaçlı Finansal Varlıklar	11	224.811.334	106.850.988
4- Krediler		-	-
5- Krediler Karşılığı (-)		-	-
6- Riskli Hayat Poliçesi Sahiplerine Ait Finansal Varlıklar	11	111.752.824	78.166.053
7- Şirket Hissesi		-	-
8- Finansal Varlıklar Değer Düşüklüğü Karşılığı (-)		-	-
C- Esas Faaliyetlerden Alacaklar		562.084.943	321.280.838
1- Sigortacılık Faaliyetlerinden Alacaklar	12.1	562.013.380	321.222.148
2- Sigortacılık Faaliyetlerinden Alacaklar Karşılığı (-)		-	-
3- Reasürans Faaliyetlerinden Alacaklar	12.1	17.254	17.254
4- Reasürans Faaliyetlerinden Alacaklar Karşılığı (-)		-	-
5- Sigorta ve Reasürans Şirketleri Nezdindeki Depolar		-	-
6- Sigortalılara Krediler (İkrarlar)	12.1	54.309	41.436
7- Sigortalılara Krediler (İkrarlar) Karşılığı (-)		-	-
8- Emeklilik Faaliyetlerinden Alacaklar		-	-
9- Esas Faaliyetlerden Kaynaklanan Şüpheli Alacaklar	12.1	3.872.986	1.544.055
10- Esas Faaliyetlerden Kaynaklanan Şüpheli Alacaklar Karşılığı (-)	12.1	(3.872.986)	(1.544.055)
D- İlişkili Taraflardan Alacaklar		-	-
1- Ortaklardan Alacaklar		-	-
2- İştiraklerden Alacaklar		-	-
3- Bağlı Ortaklıklardan Alacaklar		-	-
4- Müşterek Yönetime Tabi Teşebbüslerden Alacaklar		-	-
5- Personelden Alacaklar		-	-
6- Diğer İlişkili Taraflardan Alacaklar		-	-
7- İlişkili Taraflardan Alacaklar Reeskontu (-)		-	-
8- İlişkili Taraflardan Şüpheli Alacaklar		-	-
9- İlişkili Taraflardan Şüpheli Alacaklar Karşılığı (-)		-	-
E- Diğer Alacaklar	12.1	4.737.656	1.789.987
1- Finansal Kiralama Alacakları		-	-
2- Kazanılmamış Finansal Kiralama Faiz Gelirleri (-)		-	-
3- Verilen Depozito ve Teminatlar		2.427.098	1.041.489
4- Diğer Çeşitli Alacaklar		2.310.558	748.498
5- Diğer Çeşitli Alacaklar Reeskontu (-)		-	-
6- Şüpheli Diğer Alacaklar		-	-
7- Şüpheli Diğer Alacaklar Karşılığı (-)		-	-
F- Gelecek Aylara Ait Giderler Ve Gelir Tahakkukları	12.1	173.336.394	252.186.117
1- Ertelemiş Üretim Giderleri		167.921.473	248.917.892
2- Tahakkuk Etmiş Faiz ve Kira Gelirleri		-	-
3- Gelir Tahakkukları		-	30.140
4- Gelecek Aylara Ait Diğer Giderler		5.414.921	3.238.085
G- Diğer Cari Varlıklar		423.782	149.117
1- Gelecek Aylar İhtiyacı Stoklar		-	-
2- Peşin Ödenen Vergiler ve Fonlar	12.1	-	-
3- Ertelemiş Vergi Varlıkları		-	-
4- İş Avansları	12.1	-	-
5- Personele Verilen Avanslar	12.1	423.782	149.117
6- Sayım ve Tesellüm Noksanları		-	-
7- Diğer Çeşitli Cari Varlıklar		-	-
8- Diğer Cari Varlıklar Karşılığı (-)		-	-
I- Cari Varlıklar Toplamı		1.521.290.738	1.167.307.631

İlişkitedeki dipnotlar, bu finansal tabloların tamamlayıcı parçalarıdır.



Demir Sağlık ve Hayat Sigorta Anonim Şirketi
31 Aralık 2025 Tarihi İtibariyle Konsolide Olmayan Bilanço
 (Para Birimi aksi belirtilmedikçe Türk Lirası ("TL") olarak ifade edilmiştir.)

II- Cari Olmayan Varlıklar	VARLIKLAR		
	Dipnot	Bağımsız Denetimden Geçmiş Cari Dönem 31 Aralık 2025	Bağımsız Denetimden Geçmiş Önceki Dönem 31 Aralık 2024
A- Esas Faaliyetlerden Alacaklar			
1- Sigortacılık Faaliyetlerinden Alacaklar		-	-
2- Sigortacılık Faaliyetlerinden Alacaklar Karşılığı (-)		-	-
3- Reasürans Faaliyetlerinden Alacaklar		-	-
4- Reasürans Faaliyetlerinden Alacaklar Karşılığı (-)		-	-
5- Sigorta ve Reasürans Şirketleri Nezdindeki Depolar		-	-
6- Sigortalılara Krediler (İkrazlar)		-	-
7- Sigortalılara Krediler (İkrazlar) Karşılığı (-)		-	-
8- Emeklilik Faaliyetlerinden Alacaklar		-	-
9- Esas Faaliyetlerden Kaynaklanan Şüpheli Alacaklar		-	-
10- Esas Faaliyetlerden Kaynaklanan Şüpheli Alacaklar Karşılığı (-)		-	-
B- İlişkili Taraflardan Alacaklar			
1- Ortaklardan Alacaklar		-	-
2- İştiraklerden Alacaklar		-	-
3- Bağlı Ortaklıklardan Alacaklar		-	-
4- Müşterek Yönetime Tabi Teşebbüslerden Alacaklar		-	-
5- Personelden Alacaklar		-	-
6- Diğer İlişkili Taraflardan Alacaklar		-	-
7- İlişkili Taraflardan Alacaklar Reeskontu (-)		-	-
8- İlişkili Taraflardan Şüpheli Alacaklar		-	-
9- İlişkili Taraflardan Şüpheli Alacaklar Karşılığı (-)		-	-
C- Diğer Alacaklar			
1- Finansal Kiralama Alacakları		-	-
2- Kazanılmamış Finansal Kiralama Faiz Gelirleri (-)		-	-
3- Verilen Depozito ve Teminatlar		-	-
4- Diğer Çeşitli Alacaklar		-	-
5- Diğer Çeşitli Alacaklar Reeskontu (-)		-	-
6- Şüpheli Diğer Alacaklar		-	-
7- Şüpheli Diğer Alacaklar Karşılığı (-)		-	-
D- Finansal Varlıklar			
1- Bağlı Menkul Kıymetler		-	-
2- İştirakler		-	-
3- İştirakler Sermaye Taahhütleri (-)		-	-
4- Bağlı Ortaklıklar		-	-
5- Bağlı Ortaklıklar Sermaye Taahhütleri (-)		-	-
6- Müşterek Yönetime Tabi Teşebbüsler		-	-
7- Müşterek Yönetime Tabi Teşebbüsler Sermaye Taahhütleri (-)		-	-
8- Finansal Varlıklar ve Riski Sigortalılara Ait Finansal Yatırımlar		-	-
9- Diğer Finansal Varlıklar		-	-
10- Finansal Varlıklar Değer Düşüklüğü Karşılığı (-)		-	-
E- Maddi Varlıklar		11.065.462	15.412.832
1- Yatırım Amaçlı Gayrimenkuller	7	-	-
2- Yatırım Amaçlı Gayrimenkuller Değer Düşüklüğü Karşılığı (-)		-	-
3- Kullanım Amaçlı Gayrimenkuller		-	-
4- Makine ve Teçhizatlar		-	-
5- Demirbaş ve Tesisatlar	6	7.108.342	6.634.497
6- Motorlu Taşıtlar		-	-
7- Diğer Maddi Varlıklar (Özel Maliyet Bedelleri Dahil)	6	972.703	961.303
8- Kiralama Yoluyla Edinilmiş Maddi Varlıklar	6	24.362.763	19.811.950
9- Birikmiş Amortismanlar (-)	6	(21.378.346)	(11.994.918)
10- Maddi Varlıklara İlişkin Avanslar (Yapılmakta Olan Yatırımlar Dahil)		-	-
F- Maddi Olmayan Varlıklar		13.846.491	6.746.690
1- Haklar	8	22.977.397	13.656.958
2- Şerefiye		-	-
3- Faaliyet Öncesi Döneme Ait Giderler		-	-
4- Araştırma ve Geliştirme Giderleri		-	-
5- Diğer Maddi Olmayan Varlıklar		-	-
6- Birikmiş İtfalar (Amortismanlar) (-)	8	(9.130.906)	(6.910.268)
7- Maddi Olmayan Varlıklara İlişkin Avanslar		-	-
G- Gelecek Yıllara Ait Giderler ve Gelir Tahakkukları			
1- Ertelenmiş Üretim Giderleri		-	-
2- Gelir Tahakkukları		-	-
3- Gelecek Yıllara Ait Diğer Giderler		-	-
H- Diğer Cari Olmayan Varlıklar		18.023.664	13.143.865
1- Efektif Yabancı Para Hesapları		-	-
2- Döviz Hesapları		-	-
3- Gelecek Yıllar İhtiyaç Stokları		-	-
4- Peşin Ödenen Vergiler ve Fonlar	21, 35	18.023.664	13.143.865
5- Ertelenmiş Vergi Varlıkları		-	-
6- Diğer Çeşitli Cari Olmayan Varlıklar		-	-
7- Diğer Cari Olmayan Varlıklar Amortismanı (-)		-	-
8- Diğer Cari Olmayan Varlıklar Karşılığı (-)		-	-
II- Cari Olmayan Varlıklar Toplamı		42.935.617	35.303.387
VARLIKLAR TOPLAMI (I+II)		1.564.226.355	1.202.611.048

İlişkitedeki dipnotlar, bu finansal tabloların tamamlayıcı parçalarıdır.



Demir Sağlık ve Hayat Sigorta Anonim Şirketi
31 Aralık 2025 Tarihi İtibariyle Konsolide Olmayan Bilanço
 (Para Birimi aksi belirtilmedikçe Türk Lirası ("TL") olarak ifade edilmiştir.)

YÜKÜMLÜLÜKLER			
III- Kısa Vadeli Yükümlülükler	Dipnot	Bağımsız Denetimden Geçmiş Cari Dönem 31 Aralık 2025	Bağımsız Denetimden Geçmiş Önceki Dönem 31 Aralık 2024
A- Finansal Borçlar		7.418.530	6.822.680
1- Kredi Kuruluşlarına Borçlar		-	-
2- Finansal Kiralama İşlemlerinden Borçlar		-	-
3- Ertelenmiş Finansal Kiralama Borçlanma Maliyetleri (-)		-	-
4- Uzun Vadeli Kredilerin Ana Para Taksitleri ve Faizleri		-	-
5- Çıkarılmış Tahviller (Bonolar) Anapara, Taksit ve Faizleri		-	-
6- Çıkarılmış Diğer Finansal Varlıklar (Menkul Kıymetler)		-	-
7- Çıkarılmış Diğer Finansal Varlıklar İhraç Farkı (-)		-	-
8- Diğer Finansal Borçlar (Yükümlülükler)	19.1	7.418.530	6.822.680
B- Esas Faaliyetlerden Borçlar		228.900.427	126.489.319
1- Sigortacılık Faaliyetlerinden Borçlar	4.2.3, 19.1	74.346.023	14.627.989
2- Reasürans Faaliyetlerinden Borçlar		8.263.261	8.208.132
3- Sigorta ve Reasürans Şirketlerinden Alınan Depolar		-	-
4- Emeklilik Faaliyetlerinden Borçlar		-	-
5- Diğer Esas Faaliyetlerden Borçlar	4.2.3, 19.1, 47.1	146.291.143	103.653.198
6- Diğer Esas Faaliyetlerden Borçlar Borç Senetleri Reeskontu (-)		-	-
C- İlişkili Tarafalara Borçlar		-	1.081
1- Ortaklara Borçlar		-	-
2- İştiraklere Borçlar		-	-
3- Bağlı Ortaklıklara Borçlar		-	-
4- Müşterek Yönetime Tabi Teşebbüslere Borçlar		-	-
5- Personele Borçlar	19.1	-	1.081
6- Diğer İlişkili Tarafalara Borçlar		-	-
D- Diğer Borçlar		8.813.253	4.644.166
1- Alınan Depozito ve Teminatlar	19.1, 47.1	2.849.683	2.478.128
2- Tedavi Giderlerine İlişkin SGK'ya Borçlar		-	-
3- Diğer Çeşitli Borçlar	19.1, 47.1	5.963.570	2.166.038
4- Diğer Çeşitli Borçlar Reeskontu (-)		-	-
E- Sigortacılık Teknik Karşılıkları		841.760.720	742.128.553
1- Kazanılmamış Primler Karşılığı - Net	17.15	822.620.676	719.983.762
2- Devam Eden Riskler Karşılığı - Net		-	-
3- Matematik Karşılıkları - Net	17.15	1.654.434	5.209.161
4- Muallak Tazminat Karşılığı - Net	17.15	17.305.712	16.899.173
5- İkramiye ve İndirimler Karşılığı - Net		179.898	36.457
6- Diğer Teknik Karşılıkları - Net		-	-
F- Ödenecek Vergi ve Benzeri Diğer Yükümlülükler İle Karşılıkları		8.195.810	22.302.136
1- Ödenecek Vergi ve Fonlar	19.1	3.643.879	18.199.252
2- Ödenecek Sosyal Güvenlik Kesintileri	19.1	4.156.330	3.725.507
3- Vadesi Geçmiş, Ertelenmiş veya Taksitlendirilmiş Vergi ve Diğer Yükümlülükler		-	-
4- Ödenecek Diğer Vergi ve Benzeri Yükümlülükler		-	-
5- Dönem Karı Vergi ve Diğer Yasal Yükümlülük Karşılıkları	2.18 35	58.921.160	51.586.751
6- Dönem Karının Peşin Ödenen Vergi ve Diğer Yükümlülükleri (-)		(58.921.160)	(51.586.751)
7- Diğer Vergi ve Benzeri Yükümlülük Karşılıkları	19.1	395.601	377.377
G- Diğer Risklere İlişkin Karşılıkları		13.948.254	9.230.213
1- Kıdem Tazminatı Karşılığı		-	-
2- Sosyal Yardım Sandiği Varlık Açıkları Karşılığı		-	-
3- Maliyet Giderleri Karşılığı	23.1	13.948.254	9.230.213
H- Gelecek Aylara Ait Gelirler ve Gider Tahakkukları		117.235	51.898
1- Ertelenmiş Komisyon Gelirleri	19.1	117.235	18.399
2- Gider Tahakkukları	19.1	-	33.499
3- Gelecek Aylara Ait Diğer Gelirler		-	-
I- Diğer Kısa Vadeli Yükümlülükler		-	-
1- Ertelenen Vergi Yükümlülüğü		-	-
2- Sayım ve Tesellüm Fazlaları		-	-
3- Diğer Çeşitli Kısa Vadeli Yükümlülükler		-	-
III- Kısa Vadeli Yükümlülükler Toplamı		1.109.154.229	911.670.046

İlişikteki dipnotlar, bu finansal tabloların tamamlayıcı parçalarıdır.



Demir Sağlık ve Hayat Sigorta Anonim Şirketi
31 Aralık 2025 Tarihi İtibariyle Konsolide Olmayan Bilanço
(Para Birimi aksi belirtilmedikçe Türk Lirası ("TL") olarak ifade edilmiştir.)

YÜKÜMLÜLÜKLER			
IV- Uzun Vadeli Yükümlülükler	Dipnot	Bağımsız	Bağımsız
		Denetimden Geçmiş	Denetimden Geçmiş
		Cari Dönem	Önceki Dönem
		31 Aralık 2025	31 Aralık 2024
A- Finansal Borçlar		4.634.021	7.683.776
1- Kredi Kuruluşlarına Borçlar		-	-
2- Finansal Kiralama İşlemlerinden Borçlar		-	-
3- Ertelenmiş Finansal Kiralama Borçlanma Maliyetleri (-)		-	-
4- Çıkarılmış Tahviller		-	-
5- Çıkarılmış Diğer Finansal Varlıklar		-	-
6- Çıkarılmış Diğer Finansal Varlıklar İhraç Farkı (-)		-	-
7- Diğer Finansal Borçlar (Yükümlülükler)	19.1, 20, 34.1	4.634.021	7.683.776
B- Esas Faaliyetlerden Borçlar		-	-
1- Sigortacılık Faaliyetlerinden Borçlar		-	-
2- Reasürans Faaliyetlerinden Borçlar		-	-
3- Sigorta ve Reasürans Şirketlerinden Alınan Depolar		-	-
4- Emeklilik Faaliyetlerinden Borçlar		-	-
5- Diğer Esas Faaliyetlerden Borçlar		-	-
6- Diğer Esas Faaliyetlerden Borçlar Borç Senetleri Reeskontu (-)		-	-
C- İlişkili Taraflara Borçlar		-	-
1- Ortaklara Borçlar		-	-
2- İştiraklere Borçlar		-	-
3- Bağlı Ortaklıklara Borçlar		-	-
4- Müşterek Yönetime Tabi Teşebbüslere Borçlar		-	-
5- Personele Borçlar		-	-
6- Diğer İlişkili Taraflara Borçlar		-	-
D- Diğer Borçlar		-	-
1- Alınan Depozito ve Teminatlar		-	-
2- Tedavi Giderlerine İlişkin SGK'ya Borçlar		-	-
3- Diğer Çeşitli Borçlar		-	-
4- Diğer Çeşitli Borçlar Reeskontu (-)		-	-
E- Sigortacılık Teknik Karşılıkları		5.437.225	5.499.147
1- Kazanılmamış Primler Karşılığı – Net		-	-
2- Devam Eden Riskler Karşılığı – Net		-	-
3- Matematik Karşılığı – Net	4.2.3, 17.15	4.597.829	4.870.646
4- Muallak Tazminat Karşılığı – Net		-	-
5- İkramiye ve İndirimler Karşılığı - Net		-	-
6- Diğer Teknik Karşılıklar - Net	4.2.3, 17.15, 47.1	839.396	628.501
F- Diğer Yükümlülükler ve Karşılıkları		-	-
1- Ödenecek Diğer Yükümlülükler		-	-
2- Vadesi Geçmiş, Ertelenmiş veya Taksitlendirilmiş Vergi ve Diğer Yükümlülükler		-	-
3- Diğer Borç ve Gider Karşılıkları		-	-
G- Diğer Risklere İlişkin Karşılıklar		11.175.220	6.177.469
1- Kıdem Tazminatı Karşılığı	22	11.175.220	6.177.469
2- Sosyal Yardım Sandığı Varlık Açıkları Karşılığı		-	-
H- Gelecek Yıllara Ait Gelirler ve Gider Tahakkukları		-	-
1- Ertelenmiş Komisyon Gelirleri		-	-
2- Gider Tahakkukları		-	-
3- Gelecek Yıllara Ait Diğer Gelirler		-	-
I- Diğer Uzun Vadeli Yükümlülükler		-	-
1- Ertelenen Vergi Yükümlülüğü		-	-
2- Diğer Uzun Vadeli Yükümlülükler		-	-
IV- Uzun Vadeli Yükümlülükler Toplamı		21.246.466	19.360.392


İlişikteki dipnotlar, bu finansal tabloların tamamlayıcı parçalarıdır.



Demir Sağlık ve Hayat Sigorta Anonim Şirketi
31 Aralık 2025 Tarihi İtibariyle Konsolide Olmayan Bilanço
(Para Birimi aksi belirtilmedikçe Türk Lirası ("TL") olarak ifade edilmiştir.)

ÖZSERMAYE			
V- ÖZSERMAYE	Dipnot	Bağımsız	Bağımsız
		Denetimden Geçmiş	Denetimden Geçmiş
		Cari Dönem	Önceki Dönem
		31 Aralık 2025	31 Aralık 2024
A- Ödenmiş Sermaye		45.750.000	45.750.000
1- (Nominal) Sermaye	2.13	45.750.000	45.750.000
2- Ödenmemiş Sermaye (-)		-	-
3- Sermaye Düzeltmesi Olumlu Farkları		-	-
4- Sermaye Düzeltmesi Olumsuz Farkları (-)		-	-
5- Tescilli Beklenen Sermaye		-	-
B- Sermaye Yedekleri		-	-
1- Hisse Senedi İhraç Primleri		-	-
2- Hisse Senedi İptal Karları		-	-
3- Sermayeye Eklenecek Satış Karları		-	-
4- Yabancı Para Çevirim Farkları		-	-
5- Diğer Sermaye Yedekleri		-	-
C- Kar Yedekleri		(5.479.826)	(1.859.204)
1- Yasal Yedekler		4.583.545	4.583.545
2- Statü Yedekleri		-	-
3- Olağanüstü Yedekler		36.063	36.063
4- Özel Fonlar (Yedekler)		(10.099.434)	(6.478.812)
5- Finansal Varlıklar Değerlemesi		-	-
6- Diğer Kar Yedekleri		-	-
D- Geçmiş Yıllar Karları		237.462.429	79.448.565
1- Geçmiş Yıllar Karları		237.462.429	79.448.565
E- Geçmiş Yıllar Zararları (-)		(9.772.645)	(9.772.645)
1- Geçmiş Yıllar Zararları		(9.772.645)	(9.772.645)
F- Dönem Net Karı		165.865.702	158.013.864
1- Dönem Net Karı		165.865.702	158.013.864
2- Dönem Net Zararı (-)		-	-
3- Dağıtım Konu Olmayan Dönem Karı		-	-
V - Özsermaye Toplamı		433.825.660	271.580.580
Yükümlülükler ve Özsermaye Toplamı (III+IV+V)		1.564.226.355	1.202.611.018

İlişikteki dipnotlar, bu finansal tabloların tamamlayıcı parçalarıdır.




Demir Sağlık ve Hayat Sigorta Anonim Şirketi
1 Ocak – 31 Aralık 2025 Hesap Dönemine Ait
Konsolide Olmayan Gelir Tablosu

(Para Birimi aksi belirtilmedikçe Türk Lirası ("TL") olarak ifade edilmiştir.)

I-TEKNİK BÖLÜM	Dipnot	Bağımsız	Bağımsız
		Denetimden Geçmiş Cari Dönem	Denetimden Geçmiş Önceki Dönem
		1 Ocak – 31 Aralık 2025	1 Ocak – 31 Aralık 2024
A- Hayat Dışı Teknik Gelir		1.492.642.506	1.194.168.148
1- Kazanılmış Primler (Reasürör Payı Düşülmüş Olarak)		1.323.939.884	1.053.292.692
1.1- Yazılan Primler (Reasürör Payı Düşülmüş Olarak)		1.426.448.702	1.394.430.466
1.1.1- Brüt Yazılan Primler (+)	24	1.428.516.098	1.402.262.636
1.1.2- Reasüröre Devredilen Primler (-)	17.15, 24	(2.067.396)	(7.832.170)
1.1.3- SGK'ya Aktarılan Primler (-)		-	-
1.2- Kazanılmamış Primler Karşılığında Değişim (Reasürör Payı ve Devreden Kısım Düşülmüş Olarak)(+/-)		(102.508.818)	(341.137.774)
1.2.1- Kazanılmamış Primler Karşılığı (-)	17.15	(102.712.311)	(341.799.788)
1.2.2- Kazanılmamış Primler Karşılığında Reasürör Payı (+)	17.16	203.493	662.014
1.2.3- Kazanılmamış Primler Karşılığında SGK Payı (+/-)		-	-
1.3- Devam Eden Riskler Karşılığında Değişim (Reasürör Payı ve Devreden Kısım Düşülmüş Olarak) (+/-)		-	-
1.3.1- Devam Eden Riskler Karşılığı (-)		-	-
1.3.2- Devam Eden Riskler Karşılığında Reasürör Payı (+)		-	-
2- Teknik Olmayan Bölümden Aktarılan Yatırım Gelirleri	1.7	168.518.230	140.875.456
3- Diğer Teknik Gelirler (Reasürör Payı Düşülmüş Olarak) (+/-)		184.392	-
3.1- Brüt Diğer Teknik Gelirler (+/-)		184.392	-
3.2- Brüt Diğer Teknik Gelirlerde Reasürör Payı (+/-)		-	-
4- Tahakkuk Eden Rücu ve Sovtj Gelirleri (+)		-	-
B- Hayat Dışı Teknik Gider (-)		(1.315.046.771)	(981.773.808)
1- Gerçekleşen Tazminatlar (Reasürör Payı Düşülmüş Olarak) (+/-)		(653.870.675)	(459.228.799)
1.1- Ödenen Tazminatlar (Reasürör Payı Düşülmüş Olarak)		(652.326.618)	(455.706.850)
1.1.1- Brüt Ödenen Tazminatlar (-)		(652.326.618)	(458.657.260)
1.1.2- Ödenen Tazminatlarda Reasürör Payı (+)	17.15	-	2.950.410
1.2- Muallak Tazminatlar Karşılığında Değişim (Reasürör Payı ve Devreden Kısım Düşülmüş Olarak) (+/-)		(1.544.057)	(3.521.949)
1.2.1- Muallak Tazminatlar Karşılığı (-)	17.15	(1.541.526)	(3.521.949)
1.2.2- Muallak Tazminatlar Karşılığında Reasürör Payı (+)	17.15	(2.531)	-
2- İkramiye ve İndirimler Karşılığında Değişim (Reasürör Payı ve Devreden Kısım Düşülmüş Olarak) (+/-)		-	-
2.1- İkramiye ve İndirimler Karşılığı (-)		-	-
2.2- İkramiye ve İndirimler Karşılığında Reasürör Payı (+)		-	-
3- Diğer Teknik Karşılıklarda Değişim (Reasürör Payı ve Devreden Kısım Düşülmüş Olarak) (+/-)		(210.666)	(168.575)
4- Faaliyet Giderleri (-)	31, 32	(660.910.681)	(522.376.434)
5- Matematik Karşılıklarda Değişim (Reasürör Payı ve Devreden Kısım Düşülmüş Olarak) (+/-)		-	-
5.1- Matematik Karşılıkları (-)		-	-
5.2- Matematik Karşılıklarda Reasürör Payı (+)		-	-
6- Diğer Teknik Giderler		(54.749)	-
6.1.- Brüt Diğer Teknik Giderler (-)		(54.749)	-
6.2.- Brüt Diğer Teknik Giderlerde Reasürör Payı (+)		-	-
C- Teknik Bölüm Dengesi- Hayat Dışı		177.595.735	212.394.340
D- Hayat Teknik Gelir		31.757.292	18.634.586
1- Kazanılmış Primler (Reasürör Payı Düşülmüş Olarak)		172.387	269.532
1.1- Yazılan Primler (Reasürör payı Düşülmüş Olarak)		300.483	274.414
1.1.1- Brüt Yazılan Primler (+)	17.12, 24	312.105	280.021
1.1.2- Reasüröre Devredilen Primler (-)	17.15, 24	(11.622)	(5.607)
1.2- Kazanılmamış Primler Karşılığında Değişim (Reasürör Payı ve Devreden Kısım Düşülmüş Olarak)(+/-)		(128.096)	(4.882)
1.2.1- Kazanılmamış Primler Karşılığı (-)	17.15	(133.483)	(5.777)
1.2.2- Kazanılmamış Primler Karşılığında Reasürör Payı (+)	17.15,17.16	5.387	895
1.3- Devam Eden Riskler Karşılığında Değişim (Reasürör Payı ve Devreden Kısım Düşülmüş Olarak)(+/-)		-	-
1.3.1- Devam Eden Riskler Karşılığı (-)		-	-
1.3.2- Devam Eden Riskler Karşılığında Reasürör Payı (+)		-	-
2- Hayat Branşı Yatırım Geliri		31.752.991	18.365.054

İlişikteki dipnotlar, bu finansal tabloların tamamlayıcı parçalarıdır.



Demir Sağlık ve Hayat Sigorta Anonim Şirketi
1 Ocak – 31 Aralık 2025 Hesap Dönemine Ait
Konsolide Olmayan Gelir Tablosu

(Para Birimi aksi belirtilmedikçe Türk Lirası ("TL") olarak ifade edilmiştir.)

I-TEKNİK BÖLÜM	Dipnot	Bağımsız Denetimden Geçmiş Cari Dönem 1 Ocak – 31 Aralık 2025	Bağımsız Denetimden Geçmiş Önceki Dönem 1 Ocak – 31 Aralık 2024
3- Yatırımlardaki Gerçekleşmemiş Karlar		-	-
4- Diğer Teknik Gelirler (Reasürör Payı Düşülmüş Olarak) (+/-)		(168.086)	-
4.1.- Brüt Diğer Teknik Gelirler (+/-)		(168.086)	-
4.2.- Brüt Diğer Teknik Gelirlerde Reasürör Payı (+/-)		-	-
5- Tahakkuk Eden Rücu Gelirleri (+)		-	-
E- Hayat Teknik Gider		(5.380.423)	(9.000.951)
1- Gerçekleşen Tazminatlar (Reasürör Payı Düşülmüş Olarak) (+/-)		(7.859.464)	(7.397.968)
1.1- Ödenen Tazminatlar (Reasürör Payı Düşülmüş Olarak)		(8.996.982)	(8.245.679)
1.1.1- Brüt Ödenen Tazminatlar (-)		(8.996.982)	(8.245.679)
1.1.2- Ödenen Tazminatlarda Reasürör Payı (+)	17.16	-	-
1.2- Muallak Tazminatlar Karşılığında Değişim (Reasürör Payı ve Devreden Kısım Düşülmüş Olarak) (+/-)	17.16	1.137.518	847.711
1.2.1- Muallak Tazminatlar Karşılığı (-)	17.15	1.137.518	847.711
1.2.2- Muallak Tazminatlar Karşılığında Reasürör Payı (+)		-	-
2- İkramiye ve İndirimler Karşılığında Değişim (Reasürör Payı ve Devreden Kısım Düşülmüş Olarak) (+/-)		-	-
2.1- İkramiye ve İndirimler Karşılığı (-)		-	-
2.2- İkramiye ve İndirimler Karşılığında Reasürör Payı (+)		-	-
3- Matematik Karşılıklarda Değişim (Reasürör Payı ve Devreden Kısım Düşülmüş Olarak)(+/-)		3.827.543	1.741.621
3.1- Matematik Karşılıklar (-)	17.15	3.827.543	1.741.621
3.1.1- Aktüeryal Matematik Karşılık (+/-)		1.453.188	2.224.272
3.1.2- Kar Payı Karşılığı (Yatırım Riski Poliçe Sahiplerine Ait Poliçeler İçin Ayrılan Karşılıklar (-))		2.374.355	(482.651)
3.2- Matematik Karşılığında Reasürör Payı (+)		-	-
3.2.1- Aktüeryal Matematik Karşılıklar Reasürör Payı (+)		-	-
3.2.2- Kar Payı Karşılığı Reasürör Payı (Yatırım Riski Poliçe Sahiplerine Ait Poliçeler İçin Ayrılan Karşılıklar (+))		-	-
4- Diğer Teknik Karşılıklarda Değişim (Reasürör Payı ve Devreden Kısım Düşülmüş Olarak) (+/-)		(229)	(119)
5- Faaliyet Giderleri (-)	31, 32	(791.889)	(1.556.502)
6- Yatırım Giderleri (-)	26	(556.384)	(1.787.983)
7- Yatırımlardaki Gerçekleşmemiş Zararlar (-)		-	-
8- Teknik Olmayan Bölüme Aktarılan Yatırım Gelirleri (-)		-	-
F- Teknik Bölüm Dengesi- Hayat		26.376.869	9.633.635
G- Emeklilik Teknik Gelir		-	-
1- Fon İşletim Gelirleri		-	-
2- Yönetim Gideri Kesintisi		-	-
3- Giriş Aidatı Gelirleri		-	-
4- Ara Verme Halinde Yönetim Gideri Kesintisi		-	-
5- Özel Hizmet Gideri Kesintisi		-	-
6- Sermaye Tahsis Avansı Değer Artış Gelirleri		-	-
7- Diğer Teknik Gelirler		-	-
H- Emeklilik Teknik Gideri		-	-
1- Fon İşletim Giderleri (-)		-	-
2- Sermaye Tahsis Avansları Değer Azalış Giderleri(-)		-	-
3- Faaliyet Giderleri (-)		-	-
4- Diğer Teknik Giderler (-)		-	-
I- Teknik Bölüm Dengesi- Emeklilik		-	-

İlişikteki dipnotlar, bu finansal tabloların tamamlayıcı parçalarıdır.




Demir Sağlık ve Hayat Sigorta Anonim Şirketi
1 Ocak – 31 Aralık 2025 Hesap Dönemine Ait
Konsolide Olmayan Gelir Tablosu

(Para Birimi aksi belirtilmedikçe Türk Lirası ("TL") olarak ifade edilmiştir.)

II-TEKNİK OLMAYAN BÖLÜM	Dipnot	Bağımsız	Bağımsız
		Denetimden Geçmiş	Denetimden Geçmiş
		Cari Dönem	Önceki Dönem
		1 Ocak – 31 Aralık 2025	1 Ocak – 31 Aralık 2024
C- Teknik Bölüm Dengesi- Hayat Dışı		177.595.735	212.394.340
F- Teknik Bölüm Dengesi- Hayat		26.376.869	9.633.635
I - Teknik Bölüm Dengesi- Emeklilik		-	-
J- Genel Teknik Bölüm Dengesi (C+F+I)		203.972.604	222.027.975
K- Yatırım Gelirleri		216.210.184	145.635.821
1- Finansal Yatırımlardan Elde Edilen Gelirler	26	146.412.238	105.194.560
2-Finansal Yatırımların Nakde Çevrilmesinden Elde Edilen Karlar		-	-
3- Finansal Yatırımların Değerlemesi	26	65.759.227	31.471.461
4- Kambiyo Karları	26	4.038.719	8.969.800
5- İştiraklerden Gelirler		-	-
6- Bağlı Ortaklıklar ve Müşterek Yönetime Tabi Teşebbüslerden Gelirler		-	-
7- Arazi, Arsa ile Binalardan Elde Edilen Gelirler		-	-
8- Türev Ürünlerden Elde Edilen Gelirler		-	-
9- Diğer Yatırımlar		-	-
10- Hayat Teknik Bölümünden Aktarılan Yatırım Gelirleri		-	-
L- Yatırım Giderleri (-)		(185.223.222)	(152.848.287)
1- Yatırım Yönetim Giderleri – Faiz Dahil (-)	26	(4.109.340)	(3.373.044)
2- Yatırımların Değer Azalışları (-)		-	-
3- Yatırımların Nakte Çevrilmesi Sonucunda Oluşan Zararlar (-)		-	-
4- Hayat Dışı Teknik Bölümüne Aktarılan Yatırım Gelirleri (-)		(168.513.045)	(139.690.222)
5- Türev Ürünler Sonucunda Oluşan Zararlar (-)		-	-
6- Kambiyo Zararları (-)	36	(996.771)	(2.442.669)
7- Amortisman Giderleri (-)	6, 8	(11.604.066)	(7.342.352)
8- Diğer Yatırım Giderleri (-)		-	-
M- Diğer Faaliyetlerden ve Olağandışı Faaliyetlerden Gelir ve Karlar ile Gider ve Zararlar (+/-)		(10.172.704)	(5.214.894)
1- Karşılıklar Hesabı (+/-)	47,5	(8.732.438)	(6.684.029)
2- Reeskont Hesabı (+/-)		-	-
3- Özellikli Sigortalar Hesabı (+/-)		-	-
4- Enflasyon Düzeltmesi Hesabı (+/-)		-	-
5- Ertelenmiş Vergi Varlığı Hesabı (+/-)	21	3.822.928	5.898.765
6- Ertelenmiş Vergi Yükümlülüğü Gideri (-)	21	-	-
7- Diğer Gelir ve Karlar	47,5	732.105	1.076.979
8- Diğer Gider ve Zararlar (-)	47,5	(7.981.381)	(5.505.103)
9- Önceki Yıl Gelir ve Karları		2.599.705	-
10- Önceki Yıl Gider ve Zararları (-)		(613.623)	(1.506)
N- Dönem Net Karı veya Zararı		165.865.702	158.013.864
1- Dönem Karı ve Zararı		224.786.862	209.600.615
2- Dönem Karı Vergi ve Diğer Yasal Yükümlülük Karşılıkları (-)		(58.921.160)	(51.586.751)
3- Dönem Net Kar veya Zararı		165.865.702	158.013.864
4- Enflasyon Düzeltme Hesabı		-	-

İlişikteki dipnotlar, bu finansal tabloların tamamlayıcı parçalarıdır.




Demir Sağlık ve Hayat Sigorta Anonim Şirketi
1 Ocak – 31 Aralık 2025 Hesap Dönemine Ait
Konsolide Olmayan Nakit Akış Tablosu

(Para Birimi aksi belirtilmedikçe Türk Lirası ("TL") olarak ifade edilmiştir.)

		Bağımsız Denetimden Geçmiş Cari Dönem 1 Ocak – 31 Aralık 2025	Bağımsız Denetimden Geçmiş Önceki Dönem 1 Ocak – 31 Aralık 2024
	Dipnot		
A. ESAS FAALİYETLERDEN KAYNAKLANAN NAKİT AKIMLARI			
1. Sigortacılık faaliyetlerinden elde edilen nakit girişleri		1.610.271.853	1.443.868.086
2. Reasürans faaliyetlerinden elde edilen nakit girişleri		-	-
3. Emeklilik faaliyetlerinden elde edilen nakit girişleri		-	-
4. Sigortacılık faaliyetleri nedeniyle yapılan nakit çıkışı (-)		(1.265.199.580)	(745.121.818)
5. Reasürans faaliyetleri nedeniyle nakit çıkışı (-)		-	-
6. Emeklilik faaliyetleri nedeniyle nakit çıkışı (-)		-	-
7. Esas faaliyetler sonucu oluşan nakit (A1+A2+A3-A4-A5-A6)		345.072.273	698.746.268
8. Faiz ödemeleri (-)		-	-
9. Gelir vergisi ödemeleri (-)	12.1, 35	(58.921.160)	(51.586.751)
10. Diğer nakit girişleri		184.770.569	25.099.651
11. Diğer nakit çıkışları (-)		(368.277.650)	(579.604.417)
12. Esas faaliyetlerden kaynaklanan net nakit		102.751.083	92.654.751
B. YATIRIM FAALİYETLERİNDEN KAYNAKLANAN NAKİT AKIMLARI			
1. Maddi varlıkların satışı		419.723	-
2. Maddi varlıkların iktisabı (-)	6, 8	(14.776.220)	(21.040.621)
3. Mali varlık iktisabı (-)		(151.547.117)	(56.087.917)
4. Mali varlıkların satışı		-	-
5. Alınan faizler		168.504.793	96.563.876
6. Alınan temettümler		-	-
7. Diğer nakit girişleri		66.315.648	60.062.612
8. Diğer nakit çıkışları (-)		(189.932.770)	(4.469.880)
9. Yatırım faaliyetlerinden kaynaklanan net nakit		(121.015.943)	75.028.070
C. FİNANSMAN FAALİYETLERİNDEN KAYNAKLANAN NAKİT AKIMLARI			
1. Hisse senedi ihracı		-	-
2. Kredilerle ilgili nakit girişleri		-	-
3. Finansal kiralama borçları ödemeleri (-)		-	-
4. Ödenen temettümler (-)		-	-
5. Diğer nakit girişleri		-	-
6. Diğer nakit çıkışları (-)		-	-
7. Finansman faaliyetlerinden kaynaklanan net nakit		-	-
D. KUR FARKLARININ NAKİT VE NAKİT BENZERLERİNE OLAN ETKİSİ		10.166.702	3.296.787
E. Nakit ve nakit benzerlerinde meydana gelen net artış (A12+B9+C7+D)		(8.205.210)	170.979.607
F. Dönem başındaki nakit ve nakit benzerleri mevcudu	14	301.282.810	130.303.203
G. Dönem sonundaki nakit ve nakit benzerleri mevcudu (E+F)	14	293.077.600	301.282.810

İlişikteki dipnotlar, bu finansal tabloların tamamlayıcı parçalarıdır.




Demir Sağlık ve Hayat Sigorta Anonim Şirketi
1 Ocak – 31 Aralık 2025 Hesap Dönemine Ait
Konsolide Olmayan Özsermaye Değişim Tablosu
(Para Birimi aksi belirtilmedikçe Türk Lirası ("TL") olarak ifade edilmiştir.)

Bağımsız Denetimden Geçmiş Carli Dönem	Sermaye	Tescilli bekleyen sermaye	Varlıklarda Değer Artışı	Yasal Yedekler	Diğer Yedekler ve Dağıtılmamış Karlar	Net Dönem Karı / (Zararı)	Geçmiş Yıllar Karları / (Zararları)	Toplam
I - Önceki Dönem Sonu Bakiyesi (31 Aralık 2024)	45.750.000	-	-	4.583.545	(6.442.749)	158.013.864	69.675.920	271.580.580
II - Muhasebe politikasında değişiklikler	-	-	-	-	-	-	-	-
III - Yeni Bakıye (I + II) (1 Ocak 2025)	45.750.000	-	-	4.583.545	(6.442.749)	158.013.864	69.675.920	271.580.580
A- Sermaye artırımları (A1 + A2)	-	-	-	-	-	-	-	-
1- Nakit	-	-	-	-	-	-	-	-
2- İç kaynaklardan	-	-	-	-	-	-	-	-
B- İşletmenin aldığı kendi hisse senetleri	-	-	-	-	-	-	-	-
C- Gelir tablosunda yer almayan kazanç ve kayıplar	-	-	-	-	-	-	-	-
D- Varlıklarda değer artışı	-	-	-	-	-	-	-	-
E- Yabancı para çevrim farkları	-	-	-	-	-	-	-	-
F- Diğer kazanç ve kayıplar	-	-	-	-	-	-	-	-
G- Enflasyon düzeltme farkları	-	-	-	-	(3.620.622)	-	-	(3.620.622)
H- Dönem net karı (veya zararı)	-	-	-	-	-	165.865.702	-	165.865.702
I- Dağıtılan temettü	-	-	-	-	-	(158.013.864)	158.013.864	-
J- Yedeklere transfer	-	-	-	-	-	-	-	-
IV - Dönem Sonu Bakiyesi (31 Aralık 2025)	45.750.000	-	-	4.583.545	(10.063.371)	165.865.702	227.689.784	433.825.660
(III+ A+B+C+D+E+F+G+H+I+J)								

Bağımsız Denetimden Geçmiş Önceki Dönem	Sermaye	Tescilli bekleyen sermaye	Varlıklarda Değer Artışı	Yasal Yedekler	Diğer Yedekler ve Dağıtılmamış Karlar	Net Dönem Karı / (Zararı)	Geçmiş Yıllar Karları / (Zararları)	Toplam
I - Önceki Dönem Sonu Bakiyesi (31 Aralık 2023)	45.750.000	-	-	898.743	(4.805.637)	48.662.308	25.051.730	115.557.144
II - Muhasebe politikasında değişiklikler	-	-	-	-	-	-	-	-
III - Yeni Bakıye (I + II) (1 Ocak 2024)	45.750.000	-	-	898.743	(4.805.637)	48.662.308	25.051.730	115.557.144
A- Sermaye artırımları (A1 + A2)	-	-	-	-	-	-	-	-
1- Nakit	-	-	-	-	-	-	-	-
2- İç kaynaklardan	-	-	-	-	-	-	-	-
B- İşletmenin aldığı kendi hisse senetleri	-	-	-	-	-	-	-	-
C- Gelir tablosunda yer almayan kazanç ve kayıplar	-	-	-	-	-	-	-	-
D- Varlıklarda değer artışı	-	-	-	-	-	-	-	-
E- Yabancı para çevrim farkları	-	-	-	-	-	-	-	-
F- Diğer kazanç ve kayıplar	-	-	-	-	-	-	-	-
G- Enflasyon düzeltme farkları	-	-	-	-	-	-	-	-
H- Dönem net karı (veya zararı)	-	-	-	3.684.802	(1.637.112)	-	(3.684.802)	(1.637.112)
I- Dağıtılan temettü	-	-	-	-	-	158.013.864	-	158.013.864
J- Yedeklere transfer	-	-	-	-	-	(48.662.308)	48.308.992	(353.316)
IV - Dönem Sonu Bakiyesi (31 Aralık 2024)	45.750.000	-	-	4.583.545	(6.442.749)	158.013.864	69.675.920	271.580.580
(III+ A+B+C+D+E+F+G+H+I+J)								

İlişkikteki dipnotlar, bu finansal tabloların tamamlayıcı parçalarıdır.



DEMİR HAYAT SİGORTA A.Ş.
31 ARALIK 2025 TARİHİNDE SONA EREN HESAP DÖNEMİNE AİT KAR
DAĞITIM TABLOSU

(Para Birimi aksi belirtilmedikçe Türk Lirası ("TL") olarak ifade edilmiştir.)

	31.12.2025	31.12.2024
	Cari Dönem	Önceki Dönem
I. DÖNEM KARININ DAĞITIMI		
1.1. DÖNEM KARI	224.786.862	209.600.615
1.2. ÖDENECEK VERGİ VE YASAL YÜKÜMLÜLÜKLER	(58.921.160)	(51.586.751)
1.2.1. Kurumlar Vergisi (Gelir Vergisi)	(58.921.160)	(51.586.751)
1.2.2. Gelir Vergisi Kesintisi	-	-
1.2.3. Diğer Vergi ve Yasal Yükümlülükler	-	-
A NET DÖNEM KARI (1.1 - 1.2)	165.865.702	158.013.864
1.3. GEÇMİŞ DÖNEMLER ZARARI (-)	-	-
1.4. BİRİNCİ TERTİP YASAL AKÇE	-	-
1.5. ŞİRKETTE BIRAKILMASI VE TASARRUFU ZORUNLU YASAL FONLAR (-)	-	-
B DAĞITILABİLİR NET DÖNEM KARI [(A - (1.3 + 1.4 + 1.5))]	-	-
1.6. ORTAKLARA BİRİNCİ TEMETTÜ (-)	-	-
1.6.1. Hisse Senedi Sahiplerine	-	-
1.6.2. İmtiyazlı Hisse Senedi Sahiplerine	-	-
1.6.3. Katılma İntifa Senedi Sahiplerine	-	-
1.6.4. Kara İştirakli Tahvil Sahiplerine	-	-
1.6.5. Kar ve Zarar Ortaklığı Belgesi Sahiplerine	-	-
1.7. PERSONELE TEMETTÜ (-)	-	-
1.8. KURUCULARA TEMETTÜLER (-)	-	-
1.9. YÖNETİM KURULUNA TEMETTÜ (-)	-	-
1.10. ORTAKLARA İKİNCİ TEMETTÜ (-)	-	-
1.10.1. Hisse Senedi Sahiplerine	-	-
1.10.2. İmtiyazlı Hisse Senedi Sahiplerine	-	-
1.10.3. Katılma İntifa Senedi Sahiplerine	-	-
1.10.4. Kara İştirakli Tahvil Sahiplerine	-	-
1.10.5. Kar ve Zarar Ortaklığı Belgesi Sahiplerine	-	-
1.11. İKİNCİ TERTİP YASAL YEDEK AKÇE (-)	-	-
1.12. STATÜ YEDEKLERİ (-)	-	-
1.13. OLAĞANÜSTÜ YEDEKLER	-	-
1.14. DİĞER YEDEKLER	-	-
1.15. ÖZEL FONLAR	-	-
II. YEDEKLERDEN DAĞITIM	-	-
2.1. DAĞITILAN YEDEKLER	-	-
2.2. İKİNCİ TERTİP YASAL YEDEKLER (-)	-	-
2.3. ORTAKLARA PAY (-)	-	-
2.3.1. Hisse Senedi Sahiplerine	-	-
2.3.2. İmtiyazlı Hisse Senedi Sahiplerine	-	-
2.3.3. Katılma İntifa Senedi Sahiplerine	-	-
2.3.4. Kara İştirakli Tahvil Sahiplerine	-	-
2.3.5. Kâr ve Zarar Ortaklığı Belgesi Sahiplerine	-	-
2.4. PERSONELE PAY (-)	-	-
2.5. YÖNETİM KURULUNA PAY (-)	-	-
III. HİSSE BAŞINA KAR	-	-
3.1. HİSSE SENEDİ SAHİPLERİNE	-	-
3.2. HİSSE SENEDİ SAHİPLERİNE (%)	-	-
3.3. İMTİYAZLI HİSSE SENEDİ SAHİPLERİNE	-	-
3.4. İMTİYAZLI HİSSE SENEDİ SAHİPLERİNE (%)	-	-
IV. HİSSE BAŞINA TEMETTÜ	-	-
4.1. HİSSE SENEDİ SAHİPLERİNE	-	-
4.2. HİSSE SENEDİ SAHİPLERİNE (%)	-	-
4.3. İMTİYAZLI HİSSE SENEDİ SAHİPLERİNE	-	-
4.4. İMTİYAZLI HİSSE SENEDİ SAHİPLERİNE (%)	-	-

(*) Dönem karının dağıtım hakkında Şirket'in yetkili organı Genel Kurul'dur. 1 Ocak - 31 Aralık 2025 hesap dönemine ilişkin Genel Kurul toplantısı konsolide olmayan finansal tabloların hazırlanma tarihi itibarıyla gerçekleştirilmediğinden kar dağıtım tablosu hazırlanmamıştır.



Demir Sağlık ve Hayat Sigorta Anonim Şirketi

31 Aralık 2025 Tarihinde Sona Eren Hesap Dönemine Ait Konsolide Olmayan Finansal Tablolara İlişkin Dipnotlar

(Para birimi aksi belirtilmedikçe Türk Lirası ("TL") olarak ifade edilmiştir.)

1. Genel Bilgiler

1.1 Ana şirketin adı ve son sahibi

Demir Sağlık ve Hayat Sigorta A.Ş.'nin ("Şirket") Demir Hayat Sigorta A.Ş. ünvanı ile tescili 31 Mayıs 1995 tarihinde yapılmış ve 3800 sayı ve 6 Haziran 1995 tarihli Türkiye Ticaret Sicil Gazetesi'nde ("TTSG") ilan edilerek kurulmuştur. Şirket'in ünvanı, Ticaret Sicil Müdürlüğü nezdinde 9 Ocak 2019 tarihinde Demir Sağlık ve Hayat Sigorta A.Ş. olarak tescil edilmiş ve 15 Ocak 2019 tarihli TTSG'de ilan edilmiştir. Şirket'in 45.750.000 TL tutarındaki sermayesinin tamamı ortaklarca ödenmiştir.

DS Holding A.Ş tarafından, Şirket'in tamamını 45.750.000 TL bedel ile Şirket'in % 100 pay sahibi olan Demir Hayat Group B.V.' den 19.09.2022 tarihinde satın almıştır.

1.2 Kuruluşun ikametgahı ve yasal yapısı, şirket olarak olduğu ülke ve kayıtlı büronun adresi (veya eğer kayıtlı büronun olduğu yerden farklıysa, faaliyetin sürdürüldüğü esas yer)

Şirket'in tescil edilmiş adresi Büyükdere Caddesi Özsezen İş Merkezi No.124/B 34394 Esentepe İstanbul'dur. Ayrıca Ankara bölge müdürlüğü bulunmakta olup, 255 adet acente ve 73 adet broker (31 Aralık 2024: 246 adet acente, 67 adet broker) ile çalışılmaktadır.

Şirket, 6102 sayılı Türk Ticaret Kanunu ("TTK") hükümlerine göre kurulmuş Anonim Şirket statüsündedir.

1.3 İşletmenin fiili faaliyet konusu

Şirket'in fiili faaliyet konusu hayat, sağlık ve ferdi kaza branşlarında sigortacılık faaliyeti yürütmektir.

1.4 Kuruluşun faaliyetlerinin ve esas çalışma alanlarının niteliklerinin açıklaması


Şirket faaliyetini, 5684 sayılı Sigortacılık Kanunu ve bu kanuna dayanarak T.C. Hazine ve Maliye Bakanlığı ("Bakanlık") tarafından yayınlanan sigortacılık mevzuatı çerçevesinde yürütmektedir.

1.5 Kategorileri itibariyle yıl içinde çalışan personelin ortalama sayısı

	31 Aralık 2025 Kişi Sayısı	31 Aralık 2024 Kişi Sayısı
Üst ve orta düzey yöneticiler	29	28
Diğer personel	69	67
Toplam	98	95

1.6 Üst düzey yöneticilere sağlanan ücret ve benzeri menfaatler:

Yönetim kurulu başkan ve üyeleriyle genel müdür, genel müdür yardımcılarını gibi üst düzey yöneticilere cari dönemde sağlanan ücret ve benzeri menfaatlerin toplam tutarı 33.668.520 TL'dir (31 Aralık 2024: 19.167.919 TL).



Demir Sağlık ve Hayat Sigorta Anonim Şirketi
31 Aralık 2025 Tarihinde Sona Eren Hesap Dönemine Ait Konsolide Olmayan
Finansal Tablolara İlişkin Dipnotlar
(Para birimi aksi belirtilmedikçe Türk Lirası ("TL") olarak ifade edilmiştir.)

1. Genel Bilgiler (devamı)

1.7 Finansal tablolarda; yatırım gelirlerinin ve faaliyet giderlerinin (personel, yönetim, araştırma geliştirme, pazarlama ve satış, dışarıdan sağlanan fayda ve hizmetler ile diğer faaliyet giderleri) dağıtımında kullanılan anahtarlar

Teknik olmayan bölümden teknik bölüme aktarılan yatırım gelirleri

Şirket tarafından hayat ve hayat dışı teknik karşılıkları karşılayan varlıkların yatırıma yönlendirilmesinden elde edilen tüm gelirler, teknik olmayan bölümden teknik bölüme aktarılmış, diğer yatırım gelirleri ise teknik olmayan bölüm içerisinde bırakılmıştır. Hayat branşı yatırım gelirleri hayat branşında bırakılmakta, hayat dışı teknik bölüme aktarılan tutar ise, alt branşlara, her bir branşın prim üretimdeki payına göre dağıtılmaktadır.

Hayat dışı branşlarda teknik bölüme ilişkin personel, yönetim, araştırma ve geliştirme, pazarlama ve satış, dışarıdan sağlanan fayda ve hizmet giderleri ile diğer faaliyet giderlerinin alt branşlara dağıtımı

Teknik bölüm faaliyet giderleri her bir alt branş için son 3 yılda üretilen poliçe sayısı, brüt yazılan prim miktarı ile hasar ihbar adedinin; toplam üretilen poliçe sayısına, brüt yazılan prim miktarına ve hasar ihbar adedine oranlanmasıyla bulunan 3 oranın ortalamasına göre dağıtılmaktadır.

1.8 Finansal tabloların tek bir şirketi mi yoksa şirketler grubunu mu içerdiği


Ekli finansal tablolar yalnızca Demir Sağlık ve Hayat Sigorta A.Ş. hakkındaki finansal bilgileri içermektedir.

1.9 Raporlayan işletmenin adı veya diğer kimlik bilgileri ve bu bilgide önceki bilanço tarihinden beri olan değişiklikler

Adı / Ticari Ünvanı	: Demir Sağlık ve Hayat Sigorta Anonim Şirketi
Yönetim Merkezi Adresi (Yeni)	: Büyükdere Cad. Özsezen İş Merkezi No: 124/B 34394 Esentepe / İstanbul
Telefon	: 0212 288 68 51 – 0212 216 63 53
Faks	: 0212 274 65 85
İnternet Sayfası Adresi	: www.demirsaqlik.com.tr

1.10 Bilanço Tarihinden Sonraki Olaylar

1 Ocak – 31 Aralık 2025 hesap dönemine ilişkin hazırlanan finansal tablolar 13 Mart 2026 tarihinde Yönetim Kurulu tarafından onaylanmıştır. Sigorta ve Reasürans Şirketleri ile Emeklilik Şirketlerinin Finansal Raporlamaları Hakkında Yönetmelik gereğince finansal tablolar, Yönetim Kurulu Başkanı Peter Lovas, Genel Müdür Viktor Hodara, Denetim Komitesi üyesi Jülide Mercan, Genel Müdür Yardımcısı Çiğdem Karakaş, Muhasebe Müdürü Erhun Erten ve Aktüer Andaç Yılmaz tarafından imzalanmıştır. Bilanço tarihinden sonraki olaylar 49 no'lu dipnotta açıklanmıştır.



Demir Sağlık ve Hayat Sigorta Anonim Şirketi 31 Aralık 2025 Tarihinde Sona Eren Hesap Dönemine Ait Konsolide Olmayan Finansal Tablolara İlişkin Dipnotlar

(Para birimi aksi belirtilmedikçe Türk Lirası ("TL") olarak ifade edilmiştir.)

2. Önemli Muhasebe Politikalarının Özeti

2.1 Hazırlık Esasları

2.1.1 Finansal tabloların düzenlenmesinde kullanılan temeller ve kullanılan özel muhasebe politikalarıyla ilgili bilgiler

Uygulanan Muhasebe İlkeleri

Şirket, finansal tablolarını, 5684 sayılı Sigortacılık Kanunu'nun ("Sigortacılık Kanunu") 18'inci maddesi ile 4632 sayılı Bireysel Emeklilik Tasarruf ve Yatırım Sistemi Kanunu'nun ("Bireysel Emeklilik Kanunu") 11'inci maddesine dayanılarak Bakanlık tarafından yayımlanan Sigorta ve Reasürans ile Emeklilik Şirketlerinin Finansal Raporlamaları Hakkında Yönetmelik hükümleri gereğince yürürlükte bulunan düzenlemeler çerçevesinde Türkiye Muhasebe/Finansal Raporlama Standartları ("TMS/TFRS") ve Bakanlık tarafından muhasebe ve finansal raporlama esaslarına ilişkin yayımlanan diğer yönetmelik, açıklama ve genelgelere (tümü "Raporlama Standartları") uygun olarak hazırlanmaktadır. Söz konusu yönetmeliğin 4'üncü maddesinde; sigorta sözleşmelerine, bağlı ortaklık, birlikte kontrol edilen ortaklık ve iştiraklerin muhasebeleştirilmesi ve finansal tablolar, kamuya açıklanacak finansal tablolar ile bunlara ilişkin açıklama ve dipnotların düzenlenmesine ilişkin usul ve esasların Bakanlık'ca çıkarılacak tebliğler ile belirleneceği belirtilmiştir.

Bu kapsamda, bahse konu yönetmeliğin 4'üncü maddesinin 2'nci fıkrasına ilişkin Bakanlık'tan yapılan 18 Şubat 2008 tarih ve 2008/9 sayılı sektör duyurusu çerçevesinde TFRS 4 Sigorta Sözleşmeleri Standardı ("TFRS 4") uygulanmamaktadır. Bu kapsamda, 7 Ağustos 2007 tarih ve 26606 sayılı Resmi Gazete'de yayımlanarak 1 Ocak 2008 tarihinden itibaren yürürlüğe giren Sigorta ve Reasürans ile Emeklilik Şirketleri'nin Teknik Karşılıklarına ve Bu Karşılıkların Yatırılacağı Varlıklara İlişkin Yönetmelik ve Bakanlık'ın konuyla ilgili yayınladığı diğer yönetmelik, genelge ve sektör duyuruları çerçevesinde uygulanan muhasebe politikaları ileriki bölümlerde her biri kendi başlığı altında özetlenmiştir.

2 Kasım 2011 tarihli Resmi Gazete'de yayınlan 660 sayılı Kamu Gözetimi, Muhasebe ve Denetim Standartları Kurumunun Teşkilat ve Görevleri Hakkında Kanun Hükmünde Kararname ("660 sayılı KHK") uyarınca kurulan Kamu Gözetimi, Muhasebe ve Denetim Standartları Kurumu ("KGK") diğer yetki ve görevlerinin yanı sıra, tabii oldukları kanunlar gereği defter tutmakla yükümlü olanlara ait finansal tabloların; ihtiyaca uygunluğunu, şeffaflığını, güvenilirliğini, anlaşılabilirliğini, karşılaştırılabilirliğini ve tutarlılığını sağlamak amacıyla, uluslararası standartlarla uyumlu TMS/TFRS'yi oluşturmak ve yayımlamakla ve uygulanmasına yönelik ikincil düzenlemeleri yapmak ve gerekli kararları almakla, bu konuda kendi alanları itibarıyla düzenleme yetkisi bulunan kurum ve kuruluşların yapacakları düzenlemeler hakkında onay vermeye yetkilidir.

13 Ocak 2011 tarihli 6102 sayılı "Türkiye Muhasebe Standartlarının Uygulama Kapsamının Belirlenmesine İlişkin Kurul Kararı" uyarınca; 660 sayılı KHK'da belirtilen kamu yararını ilgilendiren kuruluşlar, TTK'nın 397'nci maddesi çerçevesinde Bakanlar Kurulu kararıyla bağımsız denetime tabi olacaklardır. TTK'nın 1534'üncü maddesinin ikinci fıkrasında sayılan şirketler münferit ve konsolide finansal tablolarını hazırlarken TMS/TFRS'yi uygulayacaklar ve ilgili maddelerin (d) bendi uyarınca Sigortacılık Kanunu ve Bireysel Emeklilik Kanunu ve bunların ilgili mevzuatı çerçevesinde sigortacılık, bireysel emeklilik veya sermaye piyasası faaliyetlerinde bulunmak üzere kurulan finansal kuruluşlar gibi finansal kuruluşlar kendi özel kanun hükümlerine tabi olacakları belirtilmiştir.

Şirket ayrıca 1 Ocak 2008 tarihinden başlayarak sigortacılık teknik karşılıklarını bu tarihte yürürlüğe giren "Sigorta ve Reasürans ile Emeklilik Şirketlerinin Teknik Karşılıklarını ve Bu Karşılıkların Yatırılacağı Varlıklara İlişkin Yönetmelik" (Teknik Karşılıklar Yönetmeliği) ve Bakanlık tarafından bu konuda yapılan çeşitli açıklamalar çerçevesinde hesaplayarak 31 Aralık 2025 tarihli finansal tablolarına yansıtmıştır.

18 Nisan 2008 tarih ve 26851 sayılı Resmi Gazete'de yayımlanan "Finansal Tabloların Sunumu Hakkında Tebliğ" ile finansal tabloların önceki dönemlerle ve diğer şirketlerin finansal tabloları ile karşılaştırılmasını teminen, şirketlerin hazırlayacakları finansal tabloların şekil ve içeriği düzenlenmiştir.



Demir Sağlık ve Hayat Sigorta Anonim Şirketi

31 Aralık 2025 Tarihinde Sona Eren Hesap Dönemine Ait Konsolide Olmayan Finansal Tablolara İlişkin Dipnotlar

(Para birimi aksi belirtilmedikçe Türk Lirası ("TL") olarak ifade edilmiştir.)

Finansal tablolar; sigortacılık mevzuatı gereği yürürlükte bulunan muhasebe ve finansal raporlamaya ilişkin düzenlemeler ve bunlar ile düzenlenmeyen konularda TMS/TFRS hükümlerine uygun olarak hazırlanır.

Yüksek Enflasyon Dönemlerinde Finansal Tabloların Düzeltilmesi

TMS 29 Yüksek Enflasyonlu Ekonomilerde Finansal Raporlama Standardına ("TMS 29") göre, fonksiyonel para birimi yüksek enflasyonlu bir ekonominin para birimi olan işletmeler finansal tablolarını raporlama dönemi sonundaki paranın satın alma gücüne göre raporlamaktadırlar. KGK'nın 23 Kasım 2023 tarihinde yaptığı açıklamaya istinaden, TMS/TFRS'yi uygulayan işletmelerin 31 Aralık 2023 tarihinde veya sonrasında sona eren yıllık raporlama dönemine ait finansal tablolarının TMS 29'da yer alan muhasebe ilkelerine uygun olarak enflasyon etkisine göre düzeltilerek sunulması gerekmektedir. Aynı açıklamada, kendi alanlarında düzenleme ve denetleme yapmakla yetkili kurum ya da kuruluşların enflasyon muhasebesinin uygulanmasına yönelik farklı geçiş tarihleri belirleyebilecekleri ifade edilmiş olup, bu kapsamda Sigortacılık ve Özel Emeklilik Düzenleme ve Denetleme Kurumu ("SEDDK"); KGK'nın söz konusu duyurusuna istinaden yayımlanmış olduğu 6 Aralık 2023 tarih ve 2023/30 no'lu "Sigortacılık Sektöründe Enflasyon Muhasebesi Uygulaması Hakkında Genelge" ile sigorta, reasürans ve emeklilik şirketlerinin 31 Aralık 2024 tarihli finansal tablolarının TMS 29 kapsamında yapılması gereken enflasyon düzeltmesine tabi tutulmasına karar vermiştir.

SEDDK tarafından 6 Aralık 2024 tarih ve 2024/32 no'lu "Sigortacılık Sektöründe Enflasyon Muhasebesi Uygulaması Hakkında Genelge" ile sigorta, reasürans ve emeklilik şirketlerinin 2025 yılında enflasyon muhasebesi uygulanmamasına karar vermiştir.

Karşılıklar, Şarta Bağlı Yükümlülükler ve Şarta Bağlı Varlıklar

Geçmiş olaylardan kaynaklanan mevcut bir yükümlülüğün bulunması, yükümlülüğün yerine getirilmesinin muhtemel olması ve söz konusu yükümlülük tutarının güvenilir bir şekilde tahmin edilebilir olması durumunda finansal tablolarda karşılık ayrılır.

Karşılık olarak ayrılan tutar, yükümlülüğe ilişkin risk ve belirsizlikler göz önünde bulundurularak, bilanço tarihi itibarıyla yükümlülüğün yerine getirilmesi için yapılacak harcamanın tahmin edilmesi yoluyla hesaplanır.

Karşılığın, mevcut yükümlülüğün karşılanması için gerekli tahmini nakit akımlarını kullanarak ölçülmesi durumunda söz konusu karşılığın defter değeri, ilgili nakit akımlarının bugünkü değerine eşittir.

Karşılığın ödenmesi için gerekli olan ekonomik faydanın bir kısmı ya da tamamının üçüncü taraflarca karşılanmasının beklendiği durumlarda, tahsil edilecek tutar, ilgili tutarın tahsil edilmesinin hemen hemen kesin olması ve güvenilir bir şekilde ölçülmesi halinde varlık olarak muhasebeleştirilir.

Muhasebe Politikaları, Muhasebe Tahminlerinde Değişiklik ve Hatalar

Muhasebe politikalarında yapılan önemli değişiklikler ve tespit edilen önemli muhasebe hataları geriye dönük olarak uygulanır ve önceki dönem finansal tabloları yeniden düzenlenir. Muhasebe tahminlerindeki değişiklikler, yalnızca bir döneme ilişkin ise, değişikliğin yapıldığı cari dönemde, gelecek dönemlere ilişkin ise, hem değişikliğin yapıldığı dönemde hem de gelecek dönemde, ileriye yönelik olarak uygulanır.

2.1.2 Finansal tabloların anlaşılması için uygun olan diğer muhasebe politikaları

2.1 ila 2.24 dipnotunda tüm muhasebe politikalarına yer verilmiştir.

2.1.3 Kullanılan para birimi

Şirket'in finansal tabloları faaliyette bulunulan temel ekonomik çevrede geçerli olan para birimi (fonksiyonel para birimi) ile sunulmuştur. Şirket'in geçerli para birimi olan ve finansal tablolar için sunulan birimi olan TL cinsinden ifade edilmiştir.



Demir Sağlık ve Hayat Sigorta Anonim Şirketi
31 Aralık 2025 Tarihinde Sona Eren Hesap Dönemine Ait Konsolide Olmayan
Finansal Tablolara İlişkin Dipnotlar
(Para birimi aksi belirtilmedikçe Türk Lirası ("TL") olarak ifade edilmiştir.)

2.1.4 Finansal tabloda sunulan tutarların yuvarlanma derecesi

Finansal tablolarda ve ilgili dipnotlarda TL olarak verilen finansal bilgiler en yakın tam TL değerinde yuvarlanarak gösterilmiştir.

2.1.5 Finansal tabloların düzenlenmesinde kullanılan ölçüm temeli

Finansal tablolar, gerçeğe uygun değerleri ile gösterilen finansal varlıklar, ve yükümlülüklerin dışında, 31 Aralık 2004 tarihine kadar enflasyon düzeltilmesine tabi tutulmak suretiyle, maliyet esasına göre hazırlanmıştır.

2.1.6 Yeni ve düzeltilmiş standartlar ve yorumlar

TMS/TFRS ile uyumlu finansal tablolar hazırlanırken standartlardaki değişiklikler ve yorumlar dipnotlarda aşağıdaki şekilde gösterilmelidir:

31 Aralık 2025 tarihi itibarıyla yürürlükte olan yeni standartlar ile mevcut önceki standartlara getirilen değişiklikler ve yorumlar:

TMS 21 (Değişiklikler) Takas Edilebilirliğin Bulunmaması

Bu değişiklikler, bir para biriminin ne zaman değiştirilebilir olduğunu ve olmadığında döviz kurunun nasıl belirleneceğini belirlemeye yönelik rehberlik içermektedir. Değişiklikler, 1 Ocak 2025 tarihinde veya sonrasında başlayan yıllık raporlama dönemlerinden itibaren geçerlidir.

Söz konusu standart, değişiklik ve iyileştirmelerin Şirket'in finansal durumu ve performansı üzerinde önemli bir etkisi bulunmamaktadır.

Henüz yürürlüğe girmemiş standartlar ile mevcut önceki standartlara getirilen değişiklikler ve yorumlar:

Şirket henüz yürürlüğe girmemiş aşağıdaki standartlar ile mevcut önceki standartlara getirilen değişiklik ve yorumları henüz uygulamamıştır:

TFRS 17	Sigorta Sözleşmeleri
TFRS 17 (Değişiklikler)	Sigorta Sözleşmeleri ile TFRS 17 ile TFRS 9'un İlk Uygulaması- Karşılaştırmalı Bilgiler
TFRS 18	Finansal Tablolarda Sunum ve Açıklamalar
TFRS 19	Kamuya Hesap Verme Yükümlülüğü Olmayan Bağlı Ortaklıklar: Açıklamalar
TFRS 9 ve TFRS 7 (Değişiklikler)	Finansal Araçların Sınıflandırılması ve Ölçümü
TFRS 9 ve TFRS 7 (Değişiklikler)	Doğaya Bağlı Elektriğe Dayanan Sözleşmeler
Yıllık iyileştirmeler	TFRS'lere İlişkin Yıllık İyileştirmeler – Cilt 11
TFRS 19 (Değişiklikler)	Kamuya Hesap Verme Sorumluluğu Bulunmayan Bağlı Ortaklıklar: Açıklamalar

TFRS 17 Sigorta Sözleşmeleri

TFRS 17, sigorta yükümlülüklerinin mevcut bir karşılama değerinde ölçülmesini gerektirir ve tüm sigorta sözleşmeleri için daha düzenli bir ölçüm ve sunum yaklaşımı sağlar. Bu gereklilikler sigorta sözleşmelerinde tutarlı, ilkeye dayalı bir muhasebeleştirilmeye ulaşmak için tasarlanmıştır. TFRS 17, sigorta ve reasürans ile emeklilik şirketleri için 1 yıl daha ertelenmiş olup 1 Ocak 2027 itibarıyla TFRS 4 Sigorta Sözleşmeleri'nin yerini alacaktır.



Demir Sağlık ve Hayat Sigorta Anonim Şirketi
31 Aralık 2025 Tarihinde Sona Eren Hesap Dönemine Ait Konsolide Olmayan
Finansal Tablolara İlişkin Dipnotlar
(Para birimi aksi belirtilmedikçe Türk Lirası ("TL") olarak ifade edilmiştir.)

TFRS 17 (Değişiklikler) Sigorta Sözleşmeleri ile TFRS 17 ile TFRS 9'un İlk Uygulaması –

Karşılaştırmalı Bilgiler

TFRS 17'de uygulama maliyetlerini azaltmak, sonuçların açıklanmasını ve geçişi kolaylaştırmak amacıyla değişiklikler yapılmıştır.

Ayrıca, karşılaştırmalı bilgilere ilişkin değişiklik ile TFRS 7 ve TFRS 9'u aynı anda ilk uygulayan şirketlere finansal varlıklarına ilişkin karşılaştırmalı bilgileri sunarken o finansal varlığa daha önce TFRS 9'un sınıflandırma ve ölçüm gereklilikleri uygulanmış gibi sunmasına izin verilmektedir. Değişiklikler TFRS 17 ilk uygulandığında uygulanacaktır.

TFRS 18 Finansal Tablolarda Sunum ve Açıklamalar

TFRS uygulayan tüm işletmeler için finansal tablolarda bilgilerin sunumu ve açıklanması konusundaki gereklilikleri içermektedir. Bu standart, 1 Ocak 2027 tarihinde ve sonrasında başlayan yıllık raporlama dönemlerinden itibaren geçerlidir.

TFRS 19 Kamuya Hesap Verme Yükümlülüğü Olmayan Bağlı Ortaklıklar: Açıklamalar

TFRS 19, uygun koşulları sağlayan bir bağlı ortaklığın diğer Türkiye Finansal Raporlama Standartlarındaki açıklama gereklilikleri yerine uygulamasına izin verilen açıklama gerekliliklerini belirlemektedir. Bu standart, 1 Ocak 2027 tarihinde veya sonrasında başlayan yıllık raporlama dönemlerinden itibaren geçerlidir.

TFRS 9 ve TFRS 7 (Değişiklikler) Finansal Araçların Sınıflandırılması ve Ölçümü

Değişiklikler, TFRS 9 Finansal Araçlar standardının sınıflandırma ve ölçüm gerekliliklerinin uygulama sonrası gözden geçirilmesi sırasında belirlenen konuları ele almaktadır. Bu değişiklikler, 1 Ocak 2026 tarihinde veya sonrasında başlayan yıllık raporlama dönemlerinden itibaren geçerlidir.

TFRS 9 ve TFRS 7 (Değişiklikler) Doğaya Bağlı Elektriğe Dayanan Sözleşmeler

Değişiklikler, doğaya bağlı elektriğe dayanan sözleşmeleri daha gerçeğe uygun bir şekilde yansıttığı görüşüyle, işletmelerin finansal tablolarına bu tür sözleşmelere ilişkin bilgileri dahil edebilmelerini sağlamayı amaçlamaktadır. Bu değişiklikler, 1 Ocak 2026 tarihinde veya sonrasında başlayan yıllık raporlama dönemlerinden itibaren geçerlidir.

TFRS'lere İlişkin Yıllık İyileştirmeler – Cilt 11

Bu duyuru aşağıdaki değişiklikleri içermektedir:

- TFRS 1: İlk kez uygulayanlar için risksiz korunma muhasebesi
- TFRS 7: Finansal tablo dışı bırakmadan kaynaklanan kazanç veya kayıp
- TFRS 7: İşlem fiyatı ile gerçeğe uygun değer arasındaki ertelenmiş farkın açıklanması
- TFRS 7: Giriş ve kredi riski açıklamaları
- TFRS 9: Kiracı tarafından kira yükümlülüğünün finansal tablo dışı bırakılması
- TFRS 9: İşlem fiyatı
- TFRS 10: 'Fiili temsilci' tespiti
- TMS 7: Maliyet yöntemi

Bu değişiklikler, 1 Ocak 2026 tarihinde veya sonrasında başlayan yıllık raporlama dönemlerinden itibaren geçerlidir.



Demir Sağlık ve Hayat Sigorta Anonim Şirketi

31 Aralık 2025 Tarihinde Sona Eren Hesap Dönemine Ait Konsolide Olmayan Finansal Tablolara İlişkin Dipnotlar

(Para birimi aksi belirtilmedikçe Türk Lirası ("TL") olarak ifade edilmiştir.)

TFRS 19 (Değişiklikler) Kamuya Hesap Verme Sorumluluğu Bulunmayan Bağlı Ortaklıklar: Açıklamalar

Değişiklikler, TFRS 19'un ilk yayımlandığı tarihte dikkate alınmamış olan yeni veya revize edilmiş Türkiye Finansal Raporlama Standartlarını kapsamaktadır. Bu değişiklikler, 1 Ocak 2027 tarihinde veya sonrasında başlayan yıllık raporlama dönemlerinden itibaren geçerlidir.

Söz konusu standart, değişiklik ve iyileştirmelerin Şirket'in finansal durumu ve performansı üzerindeki muhtemel etkileri değerlendirilmektedir.

31 Aralık 2025 tarihi itibarıyla yayımlanmış ancak henüz yürürlüğe girmemiş olan standartlar, değişiklikler ve yorumlar

TFRS 17, 'Sigorta Sözleşmeleri'; 1 Ocak 2023 tarihinde veya bu tarihten sonra başlayan yıllık raporlama dönemlerinde geçerlidir. Bu standart, hali hazırda çok çeşitli uygulamalara izin veren TFRS 4'ün yerine geçmektedir. TFRS 17, sigorta sözleşmeleri ile isteğe bağlı katılım özelliğine sahip yatırım sözleşmeleri düzenleyen tüm işletmelerin muhasebesini temelden değiştirecektir.

SEDDK tarafından 27 Aralık 2024 tarih ve 32765 sayılı Resmi Gazete'de yayımlanarak yürürlüğe giren mevzuat değişiklikleri sonucunda; sigorta, reasürans ve emeklilik şirketlerinin yasal finansal tablolarında TFRS 17 standardının uygulanma tarihi 1 Ocak 2026 olarak belirlenmiş olmakla birlikte; SEDDK tarafından 15 Aralık 2025 Tarihli ve 33108 sayılı Resmi Gazete'de yayımlanarak yürürlüğe giren mevzuat değişiklikleri sonucunda; sigorta, reasürans ve emeklilik şirketlerinin yasal finansal tablolarında TFRS 17 standardının uygulanma tarihi 1 Ocak 2027 olarak belirlenmiştir.

Şirket, yukarıda bahsi geçen standart ve değişikliklerin finansal tablolar üzerindeki etkilerini değerlendirmiş ve yapılan değişikliklerin TFRS 17 standardının etkileri dışında önemli bir etkisi olmadığı görüşüne varmıştır. Şirket, TFRS 17 kapsamında gerekli muhasebe politikalarını oluşturmuş olup TFRS 17 standardının finansal tablolar üzerindeki etkileri ile ilgili analiz ve değerlendirmeleri devam etmektedir. TFRS 17, özellikle sigorta yükümlülüklerinin ölçümü, sigorta hasarlarının muhasebeleştirilmesi ve sunumu biçimi açısından yürürlükte bulunan Sigortacılık Muhasebe ve Finansal Raporlama Mevzuatı'na göre önemli farklılıklar içermektedir. Şirket, TFRS 17 kapsamında geçiş sürecini sürdürmekte olup, şu aşamada geçişin finansal tablolar üzerindeki 2025 yılı için niceliksel etkileri kesinleşmemiştir. Geçişin, özellikle sigorta ve reasürans sözleşmeleri ile ilişkili varlık ve/veya yükümlülüklerinin yeniden ölçümü, sigortacılık gelir/giderlerinin muhasebeleştirilme dönemleri ve bu değişikliklerin özkaynaklara olan etkileri önemli olacaktır.

2.2 Konsolidasyon

Ekli finansal tablolar yalnızca Şirket hakkındaki finansal bilgileri içermektedir.

2.3 Bölüm Raporlaması

Şirket, 31 Aralık 2025 ve 31 Aralık 2024 tarihleri itibarıyla, raporlanabilir bölüm olarak takip edilen hayat ve hayat dışı sigortacılık alanında faaliyetlerini sürdürmekte olduğundan ve halka açık bir Anonim Şirket statüsünde olmadığından dolayı TFRS-8 Faaliyet Bölümleri Standardı kapsamında bölümlere göre raporlama yapmamaktadır.

2.4 Yabancı Para Karşılıkları

Şirket'in finansal tabloları faaliyette bulunduğu temel ekonomik çevrede geçerli olan para birimi (fonksiyonel para birimi) olan TL cinsinden ifade edilmiştir.

Finansal tablolarının hazırlanması sırasında yabancı para cinsinden gerçekleşen işlemler, işlem tarihindeki kurlar esas alınmak suretiyle fonksiyonel para birimine çevrilir. Bilançoda yer alan yabancı para cinsinden varlıklar ve yükümlülükler, bilanço tarihindeki Türkiye Cumhuriyet Merkez Bankası ("TCMB") döviz alış kuru kullanılarak TL'ye çevrilmektedir. Bu işlemlerden doğan kur farkı gelir ve giderleri gelir tablosuna dahil edilmektedir. Yabancı para cinsinden hayat sigortalarına ilişkin muallak hasar karşılıkları ve matematik karşılıklar ile sigortalılardan olan alacaklar TCMB efektif satış kuru kullanılarak TL'ye çevrilmektedir.



Demir Sağlık ve Hayat Sigorta Anonim Şirketi 31 Aralık 2025 Tarihinde Sona Eren Hesap Dönemine Ait Konsolide Olmayan Finansal Tablolara İlişkin Dipnotlar

(Para birimi aksi belirtilmedikçe Türk Lirası ("TL") olarak ifade edilmiştir.)

Parasal varlıklardan satılmaya hazır olarak sınıflandırılmış yabancı para cinsinden finansal varlıkların iskonto edilmiş değerleri üzerinde oluşan kur farkları gelir tablosuna, bu varlıkların gerçeğe uygun değerindeki diğer tüm değişiklikler ve bunlar üzerinde oluşan kur farkları özsermaye içerisinde ilgili hesaplara yansıtılır.

Parasal olmayan finansal varlık ve yükümlülüklerden kaynaklanan kur çevrim farkları ise gerçeğe uygun değer değişikliğinin bir parçası olarak kabul edilir ve söz konusu farklar diğer gerçeğe uygun değer değişikliklerinin takip edildiği hesaplarda yansıtılır. Tarihi maliyet cinsinden ölçülen yabancı para birimindeki parasal olmayan kalemler yeniden çevrilmeye tabi tutulmazlar.

2.5 Maddi Duran Varlıklar

Maddi duran varlıklar, maliyetlerden birikmiş amortisman düşülerek finansal tablolara yansıtılmıştır. Amortisman, maddi duran varlıkların faydalı ömürleri esas alınarak doğrusal amortisman yöntemi kullanılarak ayrılmaktadır. Maddi duran varlıkların faydalı ömürleri esas alınarak tahmin edilen amortisman dönemleri, aşağıda belirtilmiştir:

	Ekonomik Ömrü
Demirbaşlar ve tesisatlar	3-15 yıl
Özel Maliyetler	4-5 yıl
Kullanım hakkı varlıkları	1-15 yıl

Maddi duran varlıkların elden çıkarılması ya da bir maddi duran varlığın hizmetten alınması sonucu oluşan kazanç veya kayıp, satış hasılatı ile varlığın defter değeri arasındaki fark olarak belirlenir ve gelir tablosuna dahil edilir.

Arsa ve binalar haricindeki maddi duran varlıklarda değer düşüklüğü olduğuna işaret eden koşulların mevcut olması halinde, olası bir değer düşüklüğünün tespiti amacıyla inceleme yapılır ve bu inceleme sonunda maddi varlığın kayıtlı değeri, geri kazanılabilir değerinden fazla ise, karşılık ayrılmak suretiyle kayıtlı değeri geri kazanılabilir değerine indirilir (6 no.lu dipnot).

2.6 Yatırım Amaçlı Gayrimenkuller

Şirket'in faaliyetlerinde kullanılmak veya idari maksatlarla veya işlerin normal seyri esnasında satılmak yerine, kira elde etmek veya değer kazanımı amacıyla veya her ikisi için elde tuttuğu arazi ve binalar yatırım amaçlı gayrimenkuller olarak sınıflandırılmıştır. TMS 40 Yatırım Amaçlı Gayrimenkuller Standardı, başlangıç muhasebeleştirilmesi sonrasında yatırım amaçlı gayrimenkullerin değerlemesinde, bilanço tarihi itibarıyla piyasa koşullarını yansıtan gerçeğe uygun değer veya maliyet değeri ile değerlendirme konusunda şirketlere seçimlik hak tanımıştır. Şirket, yatırım amaçlı gayrimenkullerini gerçeğe uygun değer yöntemiyle, bağımsız gayrimenkul değerlendirme kuruluşlarının belirlediği gerçeğe uygun değerlerinden finansal tablolara yansıtılmıştır.

Yatırım amaçlı gayrimenkullerdeki gerçeğe uygun değer değişiklikleri, gelir tablosunda yatırım gelirlerinin altında muhasebeleştirilmektedir. Yatırım amaçlı gayrimenkuller, satılmaları veya kullanılamaz hale gelmeleri ve satışından gelecekte herhangi bir ekonomik yarar sağlanamayacağına ilişkin belirlenmesi durumunda bilanço dışı bırakılırlar. Yatırım amaçlı gayrimenkulün kullanım süresini doldurmasından veya satışından kaynaklanan kar/zarar, oluştukları dönemde gelir tablosuna dahil edilir (7 no.lu dipnot).

2.7 Maddi Olmayan Duran Varlıklar

Maddi olmayan duran varlıklar iktisap edilmiş bilgi sistemleri, imtiyaz haklarını ve bilgisayar yazılımlarını içermektedir. Maddi olmayan duran varlıklar, elde etme maliyeti üzerinden kaydedilir ve elde edildikleri tarihten sonra tahmini faydalı ömürleri üzerinden doğrusal amortisman yöntemi ile amortismanına tabi tutulur. Değer düşüklüğünün olması durumunda maddi olmayan duran varlıkların kayıtlı değeri, geri kazanılabilir değerine getirilir. Maddi olmayan duran varlıkların itfa süreleri 1 ila 15 yıldır (8 no.lu dipnot).



Demir Sağlık ve Hayat Sigorta Anonim Şirketi 31 Aralık 2025 Tarihinde Sona Eren Hesap Dönemine Ait Konsolide Olmayan Finansal Tablolara İlişkin Dipnotlar

(Para birimi aksi belirtilmedikçe Türk Lirası ("TL") olarak ifade edilmiştir.)

2.8 Finansal Varlıklar

Şirket, finansal varlıklarını "gerçeğe uygun değer farkı kâr veya zarara yansıtılan finansal varlıklar (alım satım amaçlı finansal varlıklar)", "satılmaya hazır finansal varlıklar", "krediler" ve "alacaklar" olarak sınıflandırılmakta ve muhasebeleştirilmektedir. Esas faaliyetlerden alacaklar, sigorta sözleşmelerinden kaynaklanan alacaklar olup finansal tablolarda finansal varlık olarak sınıflandırılmıştır. "Riskli hayat poliçesi sahiplerine ait finansal yatırımlar" altında izlenen finansal varlıklar "vadeye kadar elde tutulacak finansal varlıklar" olarak sınıflandırılmıştır.

Gerçeğe uygun değer farkı kâr veya zarara yansıtılan finansal varlıklar (Alım satım amaçlı finansal varlıklar):

Gerçeğe uygun değer farkı gelir tablosuna yansıtılan finansal varlıklar; alım-satım amacıyla elde tutulan finansal varlıklardır. Bir finansal varlık kısa vadede elden çıkarılması amacıyla edinildiği zaman söz konusu kategoride sınıflandırılır. Gerçeğe uygun değeriyle ölçülen ve gelir tablosuyla ilişkilendirilen finansal varlıklar piyasada kısa dönemde oluşan fiyat ve benzeri unsurlardaki dalgalanmalardan kar sağlama amacıyla elde edilen veya elde edilme nedeninden bağımsız olarak, kısa dönemde kar sağlamaya yönelik bir portföyün parçası finansal araçlar ile Şirket'in performansını gerçeğe uygun değerine göre değerlendirdiği ve bu amaçla alım esnasında bu kategoride sınıflandırdığı finansal araçlardan oluşmaktadır. Finansal riske karşı etkili bir koruma aracı olarak belirlenmemiş olan türev ürünleri teşkil eden bahse konu finansal varlıklar da gerçeğe uygun değer farkı kâr veya zarara yansıtılan finansal varlıklar olarak sınıflandırılır. Bu kategoride yer alan varlıklar, dönen varlıklar olarak sınıflandırılırlar.

Alım satım amaçlı finansal varlıkların ilk olarak kayda alınmalarında gerçeğe uygun değerleri kullanılmakta ve kayda alınmalarını izleyen dönemlerde gerçeğe uygun değerleri ile değerlendirilmektedir. Gerçeğe uygun değere esas teşkil eden fiyat oluşumlarının aktif piyasa koşulları içerisinde gerçekleşmemesi durumunda gerçeğe uygun değerlerin güvenilir bir şekilde belirlenmediği kabul edilmekte ve etkin faiz yöntemine göre hesaplanan "iskonto edilmiş değer" makul değer olarak dikkate alınmaktadır. Yapılan değerlendirme sonucu oluşan kazanç ve kayıplar gelir tablosuna dahil edilmektedir. Alım satım amaçlı menkul kıymetlerin değerlendirilmesi sonucu ortaya çıkan değer artış ve azalışları kar/zarar tablosunda yatırım gelirleri ve yatırım giderleri hesap kalemleri altında takip edilmektedir.

Satılmaya hazır finansal varlıklar:


Şirket'in satılmaya hazır finansal varlıkları, "gerçeğe uygun değer farkı gelir tablosuna yansıtılan finansal varlıklar" ve "krediler ve alacaklar" dışında kalan finansal varlıklardan oluşmaktadır.

Söz konusu varlıklar, kayda alınmalarını izleyen dönemlerde güvenilir bir şekilde ölçülebiliyor olması koşuluyla gerçeğe uygun değerleri ile değerlendirilmektedir. Gerçeğe uygun değere esas teşkil eden fiyat oluşumlarının aktif piyasa koşulları içerisinde gerçekleşmemesi durumunda gerçeğe uygun değerlerin güvenilir bir şekilde belirlenmediği kabul edilmekte ve etkin faiz yöntemine göre hesaplanan iskonto edilmiş değer, gerçeğe uygun değer olarak dikkate alınmaktadır.

Satılmaya hazır finansal varlıkların gerçeğe uygun değerlerindeki değişikliklerden kaynaklanan "gerçekleşmemiş kâr ve zararlar (vergi etkisi dahil) ise ilgili finansal varlığa karşılık gelen değer tahsil, varlığın satılması, elden çıkarılması veya zafiyete uğraması durumlarından birinin gerçekleşmesine kadar dönemin gelir tablosuna yansıtılmamakta ve özsermaye içindeki "Finansal Varlıkların Değerlemesi" hesabında izlenmektedir. Söz konusu finansal varlıklar vade geliminde veya elden çıkarıldığında özsermaye içinde muhasebeleştirilen birikmiş gerçeğe uygun değer farkları gelir tablosuna yansıtılmaktadır.

Vadeye kadar elde tutulacak finansal varlıklar:

Vade sonuna kadar elde tutulma niyetiyle edinilen, fonlama kabiliyeti dahil olmak üzere vade sonuna kadar elde tutulabilmesi için gerekli koşulların sağlanmış olduğu, sabit veya belirlenebilir ödemeleri ile sabit vadesi bulunan ve kredi ve alacaklar dışında kalan finansal varlıklardan oluşmaktadır. Vadeye kadar elde tutulacak finansal varlıklar ilk kayda alımlarını takiben, var ise değer düşüklüğü için ayrılan karşılık tutarı düşülerek, etkin faiz yöntemiyle hesaplanan itfa edilmiş maliyet bedelleri üzerinden muhasebeleştirilmektedir.



Demir Sağlık ve Hayat Sigorta Anonim Şirketi 31 Aralık 2025 Tarihinde Sona Eren Hesap Dönemine Ait Konsolide Olmayan Finansal Tablolara İlişkin Dipnotlar

(Para birimi aksi belirtilmedikçe Türk Lirası ("TL") olarak ifade edilmiştir.)

Krediler ve alacaklar (Esas faaliyetlerden alacaklar):

Kredi ve alacaklar, borçluya para veya hizmet sağlama yoluyla yaratılan finansal varlıklardır. Söz konusu alacaklar ilk olarak gerçeğe uygun değerleri üzerinden kayda alınır ve izleyen dönemlerde iskonto edilmiş değerleri üzerinden muhasebeleştirilir. Sabit ve belirlenebilir ödemeleri olan, aktif bir piyasada işlem görmeyen ticari ve diğer alacaklar ve krediler bu kategoride sınıflandırılır. Sigortacılık faaliyetinden kaynaklanan alacaklar da bu grupta sınıflanmıştır. Şirket, esas faaliyetlerinden alacakları ilk olarak elde etme maliyeti üzerinden kayda almakta ve kayıtlı değerleri ile izlemektedir. Bu alacakların teminatı olarak alınan varlıklarla ilgili olarak ödenen harçlar ve benzeri diğer masraflar işlem maliyetinin bir parçası olarak kabul edilmemekte ve gider hesaplarına yansıtılmaktadır.

Vadesi gelmiş sigortacılık faaliyetlerinden alacakların tahsil edilemeyeceğine dair somut bir gösterge varsa "Sigortacılık Faaliyetlerinden Alacaklar Karşılığı" ayrılmaktadır. Ayrıca 213 sayılı Vergi Usul Kanunu'nun ("VUK") 323'üncü maddesine uygun olarak Şirket, yukarıda belirtilen "Sigortacılık Faaliyetlerinden Alacaklar" karşılığının içinde bulunmayan şüpheli alacaklar için alacağın değerini ve niteliğini göz önünde bulundurarak idari ve kanuni takipteki alacaklar karşılığı ayırmaktadır. Söz konusu karşılık bilançoda "Esas Faaliyetlerden Kaynaklanan Şüpheli Alacaklar" altında sınıflandırılmıştır.

Ayrılan şüpheli alacak karşılıkları o yılın gelirinden düşülmektedir. Daha önce karşılık ayrılan şüpheli alacaklar tahsil edildiğinde ilgili karşılık hesabından düşülerek "Diğer gelir ve karlar" hesabına yansıtılmaktadır. Tahsili mümkün olmayan alacaklar bütün yasal işlemler tamamlandıktan sonra kayıtlardan silinmektedir.

Alacakların değer düşüklüğüne uğradığına ilişkin tarafsız göstergeler ayrıca değerlendirilmektedir. Alacakların değer düşüklüğüne ilişkin bilgiler Not 2.9'da açıklanmıştır.

İkrazlar, Şirket'in tasdikli hayat sigortası tarifelerine ilişkin olarak teknik esaslarda belirtilen süre boyunca (Hayat Sigortası Genel Şartlarına göre aksine sözleşme bulunmadıkça bu süre minimum 3 yıldır) prim ödemesi yapan hayat sigortalılarına ilgili tarifenin, işira tablosundaki tutarların belirli bir oranı dahilinde hayat sigorta poliçesinin iadesi karşılığında verdikleri kredi tutarlarını ifade etmektedir. İkrazlar ilk olarak bilançoya gerçeğe uygun değerleri ile alınmakta ve takip eden dönemlerde etkin faiz yöntemi ile belirlenmiş değerleri üzerinden varsa değer düşüklüğü ayrılarak takip edilmektedir. İkrazlar karşılığında yüzde yüz oranında nakit teminat alındığı için Şirket ikrazları için değer düşüklüğü hesaplamamaktadır. İkrazlardan elde edilen faiz geliri ile kur farkı geliri/gideri, gelir tablosunda Hayat Branşı Teknik Gelirleri ve Giderleri ana hesap grubunda diğer teknik gelirler ve kambiyo karları / kambiyo zararları hesaplarında takip edilmektedir.

İştirakler

Şirket'in iştiraki bulunmamaktadır.


2.9 Varlıklarda Değer Düşüklüğü

Finansal olmayan varlıklarda değer düşüklüğü

Arsa gibi sınırsız ömrü olan varlıklar itfaya tabi tutulmazlar. Bu varlıklar için her yıl değer düşüklüğü testi uygulanır. İtfaya tabi olan varlıklar için ise defter değerinin geri kazanılmasının mümkün olmadığı durum ya da olayların ortaya çıkması halinde değer düşüklüğü testi uygulanır. Varlığın defter değerinin geri kazanılabilir tutarını aşması durumunda değer düşüklüğü karşılığı kaydedilir. Geri kazanılabilir tutar, satış maliyetleri düşüldükten sonra elde edilen gerçeğe uygun değer veya kullanımdaki değer büyük olanıdır. Şerefiye haricinde değer düşüklüğüne tabi olan finansal olmayan varlıklar her raporlama tarihinde değer düşüklüğünün olası iptali için gözden geçirilir.

Finansal varlıklarda değer düşüklüğü

Gerçeğe uygun değer farkı kâr veya zarara yansıtılan finansal varlıklar dışındaki finansal varlık veya finansal varlık grupları, her bilanço tarihinde değer düşüklüğüne uğradıklarına ilişkin göstergelerin bulunup bulunmadığına dair değerlendirmeye tabi tutulur. Finansal varlığın ilk muhasebeleştirilmesinden sonra bir veya birden fazla olayın meydana gelmesi ve söz konusu olayın ilgili finansal varlık veya varlık grubunun güvenilir bir biçimde tahmin edilebilen gelecekteki nakit akımları üzerindeki olumsuz etkisi sonucunda ilgili finansal varlığın değer düşüklüğüne uğradığına ilişkin tarafsız bir göstergenin bulunması durumunda değer düşüklüğü zararı oluşur. Bir finansal varlığın ya da finansal varlık grubunun değer düşüklüğüne uğradığına ilişkin tarafsız göstergeler aşağıdakileri içerir:



Demir Sağlık ve Hayat Sigorta Anonim Şirketi 31 Aralık 2025 Tarihinde Sona Eren Hesap Dönemine Ait Konsolide Olmayan Finansal Tablolara İlişkin Dipnotlar

(Para birimi aksi belirtilmedikçe Türk Lirası ("TL") olarak ifade edilmiştir.)

- İhraç edenin ya da taahhüt edenin önemli finansal sıkıntı içinde olması,
- Sözleşmenin ihlal edilmesi,
- Borçlunun içinde bulunduğu finansal sıkıntıya ilişkin ekonomik veya yasal nedenlerden dolayı, alacaklının, borçluya, başka koşullar altında tanımayacağı bir ayrıcalık tanınması,
- Borçlunun, iflası veya başka tür bir finansal yeniden yapılanmaya gireceği ihtimalinin yüksek olması,
- Finansal zorluklar nedeniyle söz konusu finansal varlığa ilişkin aktif piyasanın ortadan kalkması.

Kredi ve alacaklar için değer düşüklüğü tutarı gelecekte beklenen tahmini nakit akımlarının finansal varlığın etkin faiz oranı üzerinden iskonto edilerek hesaplanan bugünkü değeri ile defter değeri arasındaki farktır. Bir karşılık hesabının kullanılması yoluyla defter değerinin azaltıldığı ticari alacaklar haricinde, bütün finansal varlıklarda, değer düşüklüğü doğrudan ilgili finansal varlığın kayıtlı değerinden düşülür. Ticari alacağın tahsil edilememesi durumunda söz konusu tutar karşılık hesabından düşülerek silinir. Karşılık hesabındaki değişimler gelir tablosunda muhasebeleştirilir.

Şirket, esas faaliyeti ile ilgili olup idari ve kanuni takipte olan alacakları için şüpheli alacak karşılığı ayırmaktadır (12 nolu dipnot).

2.10 Türev Finansal Araçlar

Bulunmamaktadır (31 Aralık 2024: Bulunmamaktadır).

2.11 Finansal Varlıkların Netleştirilmesi (Mahsup Edilmesi)

Finansal varlık ve yükümlülükler, gerekli kanuni hak olması, söz konusu varlık ve yükümlülükleri net olarak değerlendirmeye niyet olması veya varlıkların elde edilmesi ile yükümlülüklerin yerine getirilmesinin eş zamanlı olduğu durumlarda net olarak gösterilirler.

2.12 Nakit ve Nakit Benzerleri

Nakit ve nakit benzeri kalemleri, nakit para, vadesiz mevduat ve satın alım tarihinden itibaren vadeleri 3 ay veya 3 aydan daha az olan, hemen nakde çevrilebilecek olan ve önemli tutarda değer değişikliği riski taşımayan yüksek likiditeye sahip diğer kısa vadeli yatırımlardır.

31 Aralık 2025 ve 31 Aralık 2024 tarihinde sona eren dönemlere ait nakit akım tablosuna esas teşkil eden nakit ve nakit benzerleri 14 no'lu dipnotta gösterilmiştir.

2.13 Sermaye

- 2.13.1 31 Aralık 2025 itibarıyla Şirket'in nominal sermayesi 45.750.000 TL olup, tamamı ödenmiş her biri 1 (bir) TL değerinde 45.750.000 adet paydan ibarettir. Sermayenin ortaklara göre dağılımı aşağıdaki gibidir:

	31 Aralık 2025		31 Aralık 2024	
	Pay Tutarı TL	Pay Oranı %	Pay Tutarı TL	Pay Oranı %
DS Holding A.Ş.	45.750.000	100,00	45.750.000	100,00
Toplam	45.750.000	100,00	45.750.000	100,00

DS Holding A.Ş tarafından, Demir Sağlık ve Hayat Sigorta A.Ş.'nin paylarının tamamını 45.750.000 TL bedel ile Şirket'in % 100 pay sahibi olan Demir Hayat Group B.V.' den 19.09.2022 tarihinde satın almıştır.

- 2.13.2 Sermayeyi temsil eden pay senetlerine tanınan imtiyaz bulunmamaktadır (31 Aralık 2024: Bulunmamaktadır).

- 2.13.3 Sermaye hareketlerine ilişkin açıklama 2.13.1 no.lu dipnotta yapılmıştır.



Demir Sağlık ve Hayat Sigorta Anonim Şirketi 31 Aralık 2025 Tarihinde Sona Eren Hesap Dönemine Ait Konsolide Olmayan Finansal Tablolara İlişkin Dipnotlar

(Para birimi aksi belirtilmedikçe Türk Lirası ("TL") olarak ifade edilmiştir.)

2.14 Sigorta ve Yatırım Sözleşmeleri – Sınıflandırma

Sigorta Sözleşmeleri

Sigorta riski, bir sigorta sözleşmesini elinde tutan tarafın sigorta edene, finansal risk dışında, devrettiği risk olarak tanımlanır. Bir sözleşme, eğer önemli bir sigorta riskini devrediyorsa, sigorta sözleşmesi olarak kabul edilir.

Gelecekte beklenen, ancak kesin olmayan sigorta konusu olayın, sigortalıyı olumsuz bir şekilde etkilemesi halinde sigortalıya tazminat ödemeyi kabul ederek bir tarafın (sigortacı) diğer taraftan (sigortalı) önemli bir sigorta riskini kabul ettiği sözleşmeler sigorta sözleşmesidir.

Sigorta sözleşmesi sınıfına, Şirket'in yaptığı sigorta sözleşmeleri ve elinde bulundurduğu reasürans sözleşmeleri de girmektedir. Şirket tarafından üretilen ana sözleşmeler, aşağıda da anlatıldığı gibi sağlık, ferdi kaza ve hayat branşlarındaki sigorta sözleşmeleridir:

Sağlık branşında üretilen sigorta sözleşmelerinde sigortalının teşhis, tanı ve tedavi hasarları sözleşme teminatlarını oluşturmaktadır.

Ferdi kaza sigorta sözleşmeleri, kaza sonucu oluşabilecek risklere karşı güvence sağlayan sözleşmelerdir. Kazaen vefat teminatının yanında kazaen maluliyet, işsizlik ya da geçici maluliyet, kaza tedavi masrafları gibi ek teminatlar da sunulmaktadır.

Hayat sigortası sözleşmeleri birikimli ve birikimsiz olarak ikiye ayrılır. Şirket bu sigorta ile bir kimsenin belirli bir süre içinde veya sözleşmede belirtilen şart ve haller içinde ölümü veya o kimsenin sözleşmede belirtilen belli bir süreden fazla yaşaması ihtimalini ya da her iki ihtimali beraber sigorta edebilir. Hayat branşında yazılan birikim ve risk sözleşmeleri ile ilgili bilgiler aşağıdaki gibidir:

i) Birikim Poliçeleri:

Birikimli Hayat Sigortası

Birikimli Hayat Sigortası ürünleri yatırım amaçlı, birikim ağırlıklı, en az 10 yıllık sigorta poliçeleridir. En az 10 yıllık süre sonunda oluşan birikimler poliçe sahibine ödenir. Beklenmedik bir yaşam kaybı durumundaysa, vefat teminatı güvence sağlar. En az 2 yıllık primi ödenmiş birikim poliçelerinde iştirah, tenzil ve ikraz hakkı vardır. Ayrıca ödenen primlerden yapılacak olan kesintilerle, kazaen vefat ve daimi maluliyet ek teminatları da sigorta kapsamına alınabilir.

Birikimli poliçelerde garanti edilen teknik faizin üzerinde getiri kazanıldığı takdirde, poliçe sahipleri kar payından yararlanır. Şirket yürürlükteki sigorta mevzuatı çerçevesinde birikimli hayat sigorta sözleşmelerinin tamamını sigorta sözleşmesi olarak sınıflandırmakta ve muhasebeleştirmektedir.

ii) Birikimsiz Poliçeler (Risk Poliçeleri):

Yıllık Hayat

Yıllık Hayat Sigortası, sigortalının karşılaştığı risklere karşı 1 yıl süre ile güvence sağlar. Bu sigorta, ecelen vefat ana teminatının yanında, kazaen vefat, daimi ve geçici maluliyet ve tehlikeli hastalıklar ek teminatları vererek, poliçe süresi boyunca sigortalının başına gelebilecek riskleri teminat altına alır. Yıllık Hayat sigortası poliçeleri risk ağırlıklıdır, birikim içermez, iştirah ve ikraz hakkı yoktur. Grup ve ferdi olarak satılabilir. Yaş sınırı 18-65 yaş arası olup, primler yaşa, cinsiyete, sağlığa, kullanılan mortalite tablosuna ve teknik faize bağlı risk değerlendirmesine göre değişir.

Uzun Süreli Hayat

Uzun Süreli Hayat Sigortası, ecelen vefat ana teminatının yanında poliçe süresi boyunca sigortalının başına gelebilecek risklere karşı, uzun süreli maddi güvence sağlar. Sigorta süresi 1 - 30 yıl arasında belirlenebilir. Uzun süreli hayat poliçeleri koruma amaçlıdır ve risk ağırlıklıdır, birikim içermez. Ferdi olarak satılır. Yaş sınırı 18-70 yaş arası olup, primler yaşa, cinsiyete, sigorta süresine ve sağlığa bağlı risk değerlendirmesine göre değişir.



Demir Sağlık ve Hayat Sigorta Anonim Şirketi

31 Aralık 2025 Tarihinde Sona Eren Hesap Dönemine Ait Konsolide Olmayan Finansal Tablolara İlişkin Dipnotlar

(Para birimi aksi belirtilmedikçe Türk Lirası ("TL") olarak ifade edilmiştir.)

Kredili Hayat

Kredili Hayat Sigortası, hayatta karşılaşılabilecek olumsuz durumlara karşı (vefat veya maluliyet) kullanılan kredi süresi boyunca güvence sağlayan bir sigortadır. Kredi süresinde olumsuz bir durum olması durumunda kredi borcu kredili hayat sigortası tarafından kapatılır. Teminatlar çoğunlukla sadece vefat içerir. Birikim içermeyen risk ürünleridir. Yaş sınırı 18-70 yaş arası olup primler alınan kredi miktarına, yaşa, cinsiyete ve sağlığa bağlı risk değerlendirmesine göre değişir.

Sigorta sözleşmelerinden oluşan gelir ve yükümlülüklerin hesaplama esasları dipnot 2.1 ve 2.21'de belirtilmiştir.

Reasürans Sözleşmeleri

Şirket, (sedan işletme olarak) sigorta risklerini reasürans sözleşmeleri yaparak, diğer bir sigortacıya (reasürör işletme) devretmektedir.

Reasürans varlıkları, reasürans şirketlerinden olan alacak rakamlarını, reasürans borçları ise reasürör sıfatıyla riskin devredildiği sigorta ve reasürans şirketlerine olan borçları ifade etmektedir. Reasürans varlıklarındaki değer düşüklüğü rapor tarihi itibarıyla değerlendirilmiştir.

Reasürans anlaşmaları, Şirket'in sigorta sözleşmelerinden kaynaklanan yükümlülüklerini ortadan kaldırmaz, finansal tablolarda mevcut olan sigorta riskini transfer etmez.

Reasürans varlıkları ve borçları, sözleşme sona erdiğinde finansal tablolardan çıkartılır.

Şirket'in 2025 ve 2024 yılları içerisinde geçerli olan reasürans politikası ve anlaşmaları aşağıdaki gibi özetlenebilir:

Şirket, sağlık branşında kotpar anlaşması ile koruma sağlamıştır. Ferdi kaza ve hayat branşlarında ek sedan anlaşması bulunmakta olup bölüşmeli anlaşmadan sonra konservasyonda kalan risk için ise aşkın hasar anlaşması ile koruma sağlanmaktadır. Aşkın hasar reasürans anlaşmaları çerçevesinde ödenen primler ilgili dönem boyunca tahakkuk esasına uygun olarak muhasebeleştirilir. Diğer sözleşmeler çerçevesinde devredilen prim ve hasarlar ilgili oldukları sigorta sözleşmelerinden kaynaklanan gelir ve yükümlülükler ile aynı bazda kayıtlara yansıtılır.

Yatırım Sözleşmeleri

Yatırım sözleşmeleri, önemli bir sigorta riski transferi sağlamayan ancak finansal risk transferi sağlayan sözleşmelerdir. Şirket'in yatırım sözleşmeleri bulunmamaktadır (31 Aralık 2024: Bulunmamaktadır).

2.15 Sigorta ve Yatırım Sözleşmelerinde İsteğe Bağlı Katılım Özellikleri

Şirket'in isteğe bağlı katılım özelliği bulunan sigorta ve yatırım sözleşmeleri bulunmamaktadır (31 Aralık 2024: Bulunmamaktadır).

2.16 İsteğe Bağlı Katılım Özelliği Olmayan Yatırım Sözleşmeleri

Şirket'in yatırım sözleşmeleri bulunmamaktadır (31 Aralık 2024: Bulunmamaktadır).

2.17 Borçlar

Finansal borçların (yükümlülükler) detayına 20 no'lu dipnotta yer verilmiştir.

2.18 Vergiler

Kurumlar Vergisi

6 Nisan 2020 tarih 7394 sayılı Kanunun 25'nci maddesi ile 5520 sayılı Kurumlar Vergisi Kanunu'nun ("KVK") "Kurumlar vergisi ve geçici vergi oranı" başlıklı 32'nci maddesinin birinci fıkrasında yapılan değişiklikle; bankalar, finansal kiralama, faktoring, finansman ve tasarruf finansman şirketleri, elektronik ödeme ve para kuruluşları, yetkili döviz müesseseleri, varlık yönetim şirketleri, sermaye piyasası kurumları ile sigorta ve reasürans şirketleri ve emeklilik şirketlerinin kurum kazançları üzerinden kurumlar vergisi oranının %25 olarak uygulanması hükmüne bağlanmıştır. Ancak 6 Şubat 2023 tarihinde meydana gelen depremlerin yol açtığı ekonomik kayıpların telafisi sebebiyle yayınlanan 7456 sayılı Kanun ile sigorta şirketlerinde kurumlar vergisi oranının %30 olarak uygulanması karara bağlanmıştır.



Demir Sağlık ve Hayat Sigorta Anonim Şirketi
31 Aralık 2025 Tarihinde Sona Eren Hesap Dönemine Ait Konsolide Olmayan
Finansal Tablolara İlişkin Dipnotlar

(Para birimi aksi belirtilmedikçe Türk Lirası ("TL") olarak ifade edilmiştir.)

Türkiye'deki bir işyeri ya da daimi temsilcisi aracılığı ile gelir elde eden dar mükellef kurumlar ile Türkiye'de yerleşik kurumlara ödenen kâr paylarından (temettüler) stopaj yapılmaz. Bunların dışında kalan kişi ve kurumlara yapılan temettü ödemeleri %15 oranında stopaja tabidir. Kârın sermayeye ilavesi, kâr dağıtımı sayılmaz ve stopaj uygulanmaz. En az iki yıl süre ile elde tutulan iştirak hisselerinin satışından doğan karların %75'i, gayrimenkullerin satışından doğan karların ise %25'i KVK'da öngörüldüğü şekilde sermayeye eklenmesi veya 5 yıl süreyle özsermayede tutulması şartı ile vergiden istisnadır.

28 Aralık 2023 tarihli Resmi Gazete'de yayımlanan Torba Kanun'un 17'nci maddesiyle Bankalar, 6361 sayılı Finansal Kiralama, Faktoring, Finansman ve Tasarruf Finansman Şirketleri Kanunu kapsamındaki şirketler, ödeme ve elektronik para kuruluşları, yetkili döviz müesseseleri, varlık yönetim şirketleri, sermaye piyasası kurumları ile sigorta ve reasürans şirketleri ve emeklilik şirketleri 31 Aralık 2023 tarih itibarı ile VUK uyarınca enflasyon muhasebesini uygulayacak olup, geçici vergi dönemleri de dahil olmak üzere 2024 ve 2025 hesap dönemlerinde yapılan enflasyon düzeltmesinden kaynaklanan kâr/zarar farkı, matrahın tespitinde dikkate alınmayacaktır.

Gelir Vergisi Stopajı

Kurumlar vergisine ek olarak, kar dağıtılması durumunda kar payı elde eden ve bu kar paylarını kurum kazancına dahil ederek beyan eden tam mükellef kurumlara ve yabancı şirketlerin Türkiye'deki şubelerine dağıtılanlar hariç olmak üzere kar payları üzerinden ayrıca gelir vergisi stopajı hesaplanması gerekmektedir. Gelir vergisi stopaj oranı %15'tir (2024: %15). Dağıtılmayan veya sermayeye ilave edilen kar payları gelir vergisi stopajına tabi değildir.

Ertelenmiş Vergi

Ertelenmiş vergi yükümlülüğü veya varlığı, varlıkların ve yükümlülüklerin TMS/TFRS'ye göre hazırlanmış finansal tablolarda gösterilen tutarları ile yasal vergi matrahı hesabında dikkate alınan tutarları arasındaki geçici zamanlama farklılıklarının bilanço yöntemine göre vergi etkilerinin yasallaşmış vergi oranları dikkate alınarak hesaplanmasıyla belirlenmektedir. Söz konusu farklılıklar genellikle bazı gelir ve gider kalemlerinin vergiye esas tutarları ile TMS/TFRS'ye göre hazırlanan mali tablolarda farklı dönemlerde yer almasından kaynaklanmaktadır.

Ertelenmiş vergi yükümlülükleri vergilendirilebilir geçici farkların tümü için hesaplanırken, indirilebilir geçici farklardan oluşan ertelenmiş vergi varlıkları, gelecekte vergiye tabi kar elde etmek suretiyle söz konusu farklardan yararlanmanın kuvvetle muhtemel olması şartıyla hesaplanmaktadır.

Bahse konu varlık ve yükümlülükler, ticari ya da mali kar/zararı etkilemeyen işleme ilişkin geçici fark, şerefiye veya diğer varlık ve yükümlülüklerin ilk defa finansal tablolara alınmasından (işletme birleşmeleri dışında) kaynaklanıyorsa muhasebeleştirilmez.

Ertelenmiş vergi varlıkları ve yükümlülükleri varlıkların gerçekleşeceği veya yükümlülüklerin yerine getirileceği dönemde geçerli olması beklenen ve bilanço tarihi itibarıyla yasallaşmış veya önemli ölçüde yasallaşmış vergi oranları (vergi düzenlemeleri) üzerinden hesaplanır.

Varlıkların değerlendirilmesi sonucu oluşan değerlendirme farkları gelir tablosunda muhasebeleştirilmişse, bunlara ilişkin cari dönem kurumlar vergisi ile ertelenmiş vergi geliri veya gideri de gelir tablosunda muhasebeleştirilmektedir. İlgili varlıkların değerlendirilmesi sonucu oluşan değerlendirme farkları doğrudan doğruya özkaynak hesaplarında muhasebeleştirilmişse, ilgili vergi etkileri de doğrudan özkaynak hesaplarında muhasebeleştirilmektedir.

Ertelenmiş vergi, yükümlülük yöntemi kullanılarak, varlık ve yükümlülüklerin finansal tablolarda yer alan kayıtlı değerleri ile vergi değerleri arasındaki geçici farklar üzerinden hesaplanır. Ertelenmiş vergi hesaplanmasında yürürlükteki vergi mevzuatı uyarınca finansal durum tablosu tarihi itibarıyla geçerli bulunan vergi oranları kullanılır. Ertelenmiş vergi yükümlülüğü vergilendirilebilir geçici farkların tümü için hesaplanırken, indirilebilir geçici farklardan oluşan ertelenen vergi varlıkları, gelecekte vergiye tabi kar elde etmek suretiyle bu farklardan yararlanmanın kuvvetle muhtemel olması şartıyla hesaplanmaktadır.



Demir Sağlık ve Hayat Sigorta Anonim Şirketi
31 Aralık 2025 Tarihinde Sona Eren Hesap Dönemine Ait Konsolide Olmayan
Finansal Tablolara İlişkin Dipnotlar

(Para birimi aksi belirtilmedikçe Türk Lirası ("TL") olarak ifade edilmiştir.)

2.19 Çalışanlara Sağlanan Faydalar

Tanımlanmış fayda planı

Türkiye'de mevcut kanunlar ve toplu iş sözleşmeleri hükümlerine göre kıdem tazminatı, en az bir yıl süreyle çalışmış personelin istifalar ve haklı nedenler dışındaki işten çıkarılma veya emeklilik halinde personele ödenmektedir. Güncellenmiş olan TMS 19 Çalışanlara Sağlanan Faydalar Standardı ("TMS 19") uyarınca söz konusu türdeki ödemeler tanımlanmış emeklilik fayda planları olarak nitelendirilir.

Kıdem tazminatına ilişkin yükümlülükler, TMS hükümleri çerçevesinde belirli aktüeryal tahminler kullanılarak tüm çalışanların gelecekteki olası yükümlülük tutarlarının tahmini karşılığının net bugünkü değeri üzerinden hesaplanmıştır.

Tanımlanan katkı planı

Şirket, Sosyal Güvenlik Kurumu'na ("SGK") zorunlu olarak sosyal sigortalar primi ödemektedir. Şirket'in bu primleri ödediği sürece başka yükümlülüğü kalmamaktadır. Bu primler tahakkuk ettikleri dönemde personel giderlerine yansıtılmaktadır.

2.20 Karşılıklar, Koşullu Borçlar ve Koşullu Varlıklar

Geçmiş olaylardan kaynaklanan mevcut bir yükümlülüğün bulunması, bu yükümlülüğün yerine getirilmesinin muhtemel olması ve söz konusu yükümlülük tutarının güvenilir bir şekilde tahmin edilebilir olması durumunda mali tablolarda karşılık ayrılır. Karşılık olarak ayrılan tutar, yükümlülüğe ilişkin risk ve belirsizlikler göz önünde bulundurularak, bilanço tarihi itibarıyla yükümlülüğün yerine getirilmesi için yapılacak harcamanın tahmin edilmesi yoluyla hesaplanır. Karşılığın, mevcut yükümlülüğün karşılanması için gerekli tahmini nakit akımlarını kullanarak ölçülmesi durumunda söz konusu karşılığın defter değeri, ilgili nakit akımlarının bugünkü değerine eşittir.

Karşılığın ödenmesi için gerekli olan ekonomik faydanın bir kısmı ya da tamamının üçüncü taraflarca karşılanmasının beklendiği durumlarda, tahsil edilecek tutar, ilgili tutarın tahsil edilmesinin hemen hemen kesin olması ve güvenilir bir şekilde ölçülmesi halinde varlık olarak muhasebeleştirilir.

Koşullu yükümlülükler, kaynak aktarımını gerektiren durum yüksek bir olasılık taşıyor ise finansal tablolara yansıtılmayıp dipnotlarda açıklanmaktadır. Şarta bağlı varlıklar ise finansal tablolara yansıtılmayıp ekonomik getiri yaratma ihtimali yüksek olduğu takdirde dipnotlarda açıklanır.

2.21 Gelirlerin Muhasebeleştirilmesi

Yazılan Primler

Yazılan primler, dönem içinde tanzim edilen poliçe primlerinden iptaller ve vergiler düşüldükten sonra kalan tutarı ifade etmektedir. 2.24 no'lu dipnotta açıklandığı üzere prim gelirleri, yazılan risk primleri üzerinden kazanılmamış prim karşılığı ayrılması suretiyle tahakkuk esasına göre finansal tablolara yansıtılmaktadır. Vadesi bir yılı aşan hayat sigortası poliçeleri için yazılan prim tutarı, ödeme vadesi o yıl tahakkuk eden gelirlere oluşmaktadır. Vadesi bir yıldan az olan poliçeler için yazılan prim tutarı söz konusu dönemin tüm primini kapsamaktadır.

Hasarlar ödendikçe gider yazılmaktadır. Dönem sonunda rapor edilip henüz fiilen ödenmemiş hasarlar ile gerçekleşmiş ancak rapor edilmemiş hasarlar için muallak hasarlar karşılığı ayrılmaktadır. Muallak ve ödenen hasarların reasürör payları bu karşılıklar içerisinde netleştirilmektedir.

Reasürans Komisyonları

Reasürörlere devredilen primler nedeniyle alınan komisyonlardır. Reasürörlerden alınan komisyonların gelecek dönem veya dönemlere isabet eden kısmı ertelenmiş komisyon gelirleri olarak muhasebeleştirilirken, alınan primler ile ilgili olarak ödenen komisyonların gelecek dönem veya dönemlere isabet eden kısmı ertelenmiş üretim giderleri olarak muhasebeleştirilmektedir.



Demir Sağlık ve Hayat Sigorta Anonim Şirketi 31 Aralık 2025 Tarihinde Sona Eren Hesap Dönemine Ait Konsolide Olmayan Finansal Tablolara İlişkin Dipnotlar

(Para birimi aksi belirtilmedikçe Türk Lirası ("TL") olarak ifade edilmiştir.)

Hayat Branşı Yatırım Gelirleri

Hayat branşındaki fon geliri, dönem içinde yapılan yatırımlardan elde edilen gelir üzerinden verimlilik oranı doğrultusunda hesaplanmakta ve hayat branşı yatırım gelirleri içerisinde gösterilmektedir.

Faiz Gelirleri ve Giderleri

Faiz gelir ve giderleri ilgili dönemdeki gelir tablosunda tahakkuk esasına göre muhasebeleştirilmektedir. Faiz geliri, etkin faiz oranı yöntemi uygulanarak dönemsel olarak kaydedilir.

2.22 Kiralama İşlemleri

Kullanım hakkı varlıkları

Şirket, kullanım hakkı varlıklarını finansal kiralama sözleşmesinin başladığı tarihte muhasebeleştirir (örneğin, ilgili varlığın kullanım için uygun olduğu tarih itibarıyla). Kullanım hakkı varlıkları, maliyet bedelinden birikmiş amortisman ve değer düşüklüğü zararları düşülerek hesaplanır. Finansal kiralama borçlarının yeniden değerlendirilmesi durumunda bu rakam da düzeltilir. Kullanım hakkı varlığının maliyeti aşağıdakileri içerir:

- Kira yükümlülüğünün ilk ölçüm tutarı,
- Kiralamanın fiilen başladığı tarihte veya öncesinde yapılan tüm kira ödemelerinden, alınan tüm kiralama teşviklerinin düşülmesiyle elde edilen tutar, ve
- Şirket tarafından katlanılan tüm başlangıçtaki doğrudan maliyetler.

Dayanak varlığın mülkiyetinin kiralama süresi sonunda Şirket'e devri makul bir şekilde kesinleşmediği sürece, Şirket kullanım hakkı varlığını, kiralamanın fiilen başladığı tarihten dayanak varlığın yararlı ömrünün sonuna kadar amortismanına tabi tutmaktadır.

Kullanım hakkı varlıkları değer düşüklüğü değerlendirmesine tabidir.

Kira Yükümlülükleri

Şirket kira yükümlülüğünü kiralamanın fiilen başladığı tarihte ödenmemiş olan kira ödemelerinin bugünkü değeri üzerinden ölçmektedir.

Kiralamanın fiilen başladığı tarihte, kira yükümlülüğünün ölçümüne dâhil edilen kira ödemeleri, dayanak varlığın kiralama süresi boyunca kullanım hakkı için yapılacak ve kiralamanın fiilen başladığı tarihte ödenmemiş olan aşağıdaki ödemelerden oluşur:

- Sabit ödemeler,
- İlk ölçümü kiralamanın fiilen başladığı tarihte bir endeks veya oran kullanılarak yapılan, bir endeks veya orana bağlı değişken kira ödemeleri,
- Kalıntı değer taahhütleri kapsamında Şirket tarafından ödenmesi beklenen tutarlar
- Şirket'in satın alma opsiyonunu kullanacağından makul ölçüde emin olması durumunda bu opsiyonun kullanım fiyatı ve
- Kiralama süresinin Şirket'in kiralamayı sonlandırmak için bir opsiyon kullanacağını göstermesi durumunda, kiralamanın sonlandırılmasına ilişkin ceza ödemeleri.

Bir endekse veya orana bağlı olmayan değişken kira ödemeleri, ödemeyi tetikleyen olayın veya koşulun gerçekleştiği dönemde gider olarak kaydedilmektedir.

Şirket kiralama süresinin kalan kısmı için revize edilmiş iskonto oranını, kiralamadaki zımnî faiz oranının kolaylıkla belirlenebilmesi durumunda bu oran olarak; kolaylıkla belirlenememesi durumunda ise Şirket'in yeniden değerlendirmenin yapıldığı tarihteki alternatif borçlanma faiz oranı olarak belirlemektedir.

Şirket kiralamanın fiilen başladığı tarihten sonra, kira yükümlülüğünü aşağıdaki şekilde ölçer:

- Defter değerini, kira yükümlülüğündeki faizi yansıtacak şekilde artırır, ve
- Defter değerini, yapılan kira ödemelerini yansıtacak şekilde azaltır.



Demir Sağlık ve Hayat Sigorta Anonim Şirketi

31 Aralık 2025 Tarihinde Sona Eren Hesap Dönemine Ait Konsolide Olmayan Finansal Tablolara İlişkin Dipnotlar

(Para birimi aksi belirtilmedikçe Türk Lirası ("TL") olarak ifade edilmiştir.)

Buna ek olarak, kiralama süresinde bir değişiklik, özü itibariyle sabit kira ödemelerinde bir değişiklik veya dayanak varlığı satın alma opsiyonuna ilişkin yapılan değerlendirmede bir değişiklik olması durumunda, finansal kiralama yükümlülüklerinin değeri yeniden ölçülmektedir.

Kiralama sözleşmeleri ile ilgili olarak hesaplanan kullanım hakkı varlığı, "Maddi Varlıklar" hesabında muhasebeleştirilmektedir.

Kiralama yükümlülüğü üzerindeki faiz gideri "Yatırım Yönetim Gideri – Faiz Dahil" hesabında, kullanım hakkı varlığının amortisman gideri ise "Amortisman ve İtfa Payı Giderleri" hesabı içerisinde muhasebeleştirilmektedir.

Faaliyet kiralamalarına ilişkin sözleşmelerin süreleri ve uygulanan iskonto oranlarına ilişkin bilgiler aşağıdaki gibidir:

Faaliyet kiralamasına konu varlıklar	Sözleşme süresi (Yıl)	İskonto oranı - TL (%)
Binalar	3 yıl	24,42-63,58
Araçlar	3 yıl	21,15

2.23 Kar Payı Dağıtımı

Kar payı (temettü) borçları kar dağıtımının bir unsuru olarak beyan edildiği dönemde yükümlülük olarak finansal tablolara yansıtılır. Şirket'in, bilanço tarihinden sonra ödeneceği ilan edilen kar payları bulunmamaktadır.

2.24 Teknik Karşılıklar

Finansal tablolarda teknik sigorta hesapları arasında yer alan Kazanılmamış Primler Karşılığı, Devam Eden Riskler Karşılığı, Dengeleme Karşılığı, Matematik Karşılık, Muallak Tazminat Karşılığı, İkramiyeler ve İndirimler Karşılığı ve bu karşılıkların reasürör payları Sigortacılık Kanunu ile bazı maddeleri 18 Ekim 2007 tarih ve 26674 sayılı Resmi Gazetede yayımlanan "Sigorta ve Reasürans ile Emeklilik Şirketlerinin Teknik Karşılıklarına ve Bu Karşılıkların Yatırılacağı Varlıklara İlişkin Yönetmelikte Değişiklik Yapılmasına Dair Yönetmelik", 28 Temmuz 2010 tarih ve 27655 sayılı Resmi Gazetede yayımlanan "Sigorta ve Reasürans ile Emeklilik Şirketlerinin Teknik Karşılıklarına ve Bu Karşılıkların Yatırılacağı Varlıklara İlişkin Yönetmelikte Değişiklik Yapılmasına Dair Yönetmelik" ve "17 Temmuz 2012 tarih ve 28356 sayılı Resmi Gazetede yayımlanan "Sigorta ve Reasürans ile Emeklilik Şirketlerinin Teknik Karşılıklarına ve Bu Karşılıkların Yatırılacağı Varlıklara İlişkin Yönetmelikte Değişiklik Yapılmasına Dair Yönetmelik" ile değiştirilen, 7 Ağustos 2007 tarih ve 26606 sayılı Resmi Gazete'de yayımlanan "Sigorta ve Reasürans İle Emeklilik Şirketlerinin Teknik Karşılıklarına ve Bu Karşılıkların Yatırılacağı Varlıklara İlişkin Yönetmelik" hükümlerine uygun olarak aşağıda belirtilen esaslara göre kayıtlara intikal ettirilmiştir.

Hayat Matematik Karşılıkları

Hayat branşı matematik karşılığı, aktüeryal matematik karşılıkları (Bakanlık tarafından onaylı tarifeler ile belirlenmiş teknik faiz oranı kadar asgari gelir garantisi bulunan ve bir yıldan uzun süreli risk teminatı içeren) ve kar payı karşılıklarından oluşmakta olup, Şirket'in hayat sigortası branşında sigortalılara olan yükümlülüklerini göstermektedir.

Hayat matematik karşılıkları, hayat branşı ile iştigal eden sigorta şirketlerinin gelecekte vadesi geldiği zaman ödemeyi garanti ettikleri tazminatlar için ayırdıkları karşılıktır. Sigortacılık Kanunu'na göre Şirket'in hayat branşı tarafından akdedilen hayat sigorta sözleşmeleri uyarınca tahsil edilen safi primlerden idare ve tahsil masrafları, ölüm (mortalite) risk primi ve komisyonlarının indirilmesi sonucu kalan tutar hayat matematik karşılığı olarak ayrılmaktadır. Hayat matematik karşılıklarının hesaplanması yurtdışında hazırlanan ölüm istatistikleri dikkate alınarak Türkiye'de faaliyet gösteren sigorta şirketleri için geçerli olan cari tablolar kullanılarak yapılmaktadır. Bu karşılıkların yatırımlara dönüşmesi sonucu elde edilen gelirler için kar payı karşılığı ayrılmaktadır.



Demir Sağlık ve Hayat Sigorta Anonim Şirketi **31 Aralık 2025 Tarihinde Sona Eren Hesap Dönemine Ait Konsolide Olmayan** **Finansal Tablolara İlişkin Dipnotlar**

(Para birimi aksi belirtilmedikçe Türk Lirası ("TL") olarak ifade edilmiştir.)

Kazanılmamış Primler Karşılığı

Kazanılmamış Primler Karşılığı, matematik karşılık ayrılan sigorta sözleşmeleri hariç diğer sigorta sözleşmeleri ve yıllık veya bir yıldan kısa süreli aralıklarla yenilenen sigorta teminatı içeren bir yıldan uzun süreli sigorta sözleşmelerinin yıllık sigorta teminatına karşılık gelen primleri için ayrılır. Kazanılmamış primler karşılığı, yürürlükte bulunan sigorta sözleşmeleri için tahakkuk etmiş primlerin herhangi bir komisyon veya diğer bir indirim yapılmaksızın brüt olarak, gün esasına göre ertesi hesap dönemi veya hesap dönemlerine sarkan kısımdan oluşmaktadır. Kazanılmamış primler karşılığının hesaplanması sırasında, sigorta teminatının başladığı gün ile bitiş günü yarım gün olarak dikkate alınır ve buna göre hesaplama yapılır.

Ertelenmiş Komisyon Giderleri ve Gelirleri

Üretime bağlı olarak tahakkukunun yapılması kaydıyla aracılara ödenen komisyonlar, reasüröre devredilen primler nedeniyle alınan komisyonlar, bölüşmesiz reasürans anlaşmaları için ödenen tutarlar ile tarifelerin ve sigorta sözleşmelerinin hazırlanması ve satışı için yapılan değişken üretim giderleri ve destek hizmetlerine ilişkin ödemeler gelecek dönem veya dönemlere isabet eden kısmı ertelenmiş gelirler ve ertelenmiş giderler hesapları ile diğer ilgili hesaplar altında muhasebeleştirilir. Her ne ad altında olursa olsun; sözleşmeye bağlı olarak verilmeyen ve sözleşmenin yürürlükten kalkmasına bağlı olarak iadeye konu olmayan teşvik, karlılık ve benzeri komisyonlar ile giderler ertelenmiş gelir ve gider hesaplamalarında dikkate alınmaz.

Devam Eden Riskler Karşılığı

Teknik Karşılıklar Yönetmeliği kapsamında, şirketler, kazanılmamış primler karşılığını ayırırken yürürlükte bulunan sigorta sözleşmeleri dolayısıyla ortaya çıkabilecek hasar ve tazminatların ilgili sözleşmeler için ayrılmış kazanılmamış primler karşılığından fazla olma ihtimaline karşı, her hesap dönemi itibarıyla, son 12 ayı kapsayacak şekilde yeterlilik testi yapmak zorundadır. Bu test yapılırken, net kazanılmamış primler karşılığının beklenen net hasar prim oranı ile çarpılması gerekmektedir. Beklenen net hasar prim oranı, gerçekleşmiş hasarların (muallak hasar ve tazminatlar, net + ödenen hasarlar ve tazminatlar, net - devreden muallak hasar ve tazminatlar, net) kazanılmış prime (yazılan primler, net + devreden kazanılmamış primler karşılığı, net – kazanılmamış primler karşılığı, net) bölünmesi suretiyle bulunur.

Bakanlık'ın 2012/15 sayılı genelgesi uyarınca; önceki dönemlerde her bir alt branş için yapılan hesaplamalar 31 Aralık 2012 tarihi itibarıyla ana branş bazında yapılmaya başlanmıştır. Bu hesaplamaya göre beklenen hasar prim oranının %95'in üzerinde olması halinde, %95'i aşan oranın net kazanılmamış primler karşılığı ile çarpılması sonucunda bulunan tutar ilgili ana branşın kazanılmamış primler karşılığına ilave edilir.

Bakanlık'ın 2015/30 sayılı sektör duyurusu uyarınca, 31 Aralık 2017 tarihi itibarıyla yapılan devam eden riskler karşılığı hesaplaması için belirlenen beklenen hasar prim oranının tespitinde kullanılan açılış muallak hasar karşılığı tutarı cari dönem ile tutarlı bir şekilde yeniden belirlenmiştir.

Bakanlık'ın 2011/18 sayılı genelgesi uyarınca; Zorunlu Trafik, Zorunlu Karayolu Taşımacılık Mali Sorumluluk ve Otobüs Zorunlu Koltuk Ferdi Kaza branşlarına ait devam eden riskler karşılığı hesaplanmasında kullanılan beklenen hasar prim oranı hesaplamasında SGK'ya aktarılacak prim ve hasara ilişkin tüm tutarlar pay ve paydadan indirilerek hesaplama yapılmıştır.

SEDDK'nın 2019/5 sayılı genelgesi ile yukarıda ifade edilen yönteme ek olarak tüm branşlar için devam eden riskler karşılığı hesaplamasının aşağıdaki yöntemle de yapılabileceği bildirilmiştir.

Kaza yılı esas alınarak ve endirekt işler de dahil edilerek hesaplanan iskontolu nihai hasar prim oranı %85 üzerinde ise aşan kısmın brüt KPK ile çarpılması ile brüt devam eden riskler karşılığı; net KPK ile çarpılması ile de net devam eden riskler karşılığı tutarı belirlenir.



Demir Sağlık ve Hayat Sigorta Anonim Şirketi
31 Aralık 2025 Tarihinde Sona Eren Hesap Dönemine Ait Konsolide Olmayan
Finansal Tablolara İlişkin Dipnotlar

(Para birimi aksi belirtilmedikçe Türk Lirası ("TL") olarak ifade edilmiştir.)

SEDDK'nın 2020/1 sayılı genelgesi ile yapılan değişiklikte direkt üretimin %100'ünün Türkiye'de kurulan havuzlara devredildiği işler için ayrı hesaplama yapılması durumunda brüt hasar prim oranının %100 oranının, diğer işler için ise brüt hasar prim oranının %85 oranının üstünde olması durumunda Devam Eden Riskler Karşılığı ("DERK") hesaplaması yapılır.

Son olarak, 30 Aralık 2021 tarihinde yayımlanan, SEDDK'nın 2021/31 sayılı genelgesi uyarınca DERK hesaplama yöntemi aşağıdaki şekilde değiştirilmiştir:

"Yönetmeliğin 6 ncı maddesinin üçüncü fıkrasında yer alan DERK hesaplama yöntemi için kullanılan %95 oranı kara araçları sorumluluk branşında %100 olarak kullanılır.

2019/5 sayılı Devam Eden Riskler Karşılığına ilişkin Genelgede belirtilen DERK hesaplama yönteminin kullanılması halinde, kara araçları sorumluluk branşı için aynı Genelgenin 4'üncü maddesinde yer alan;

- 1. Direkt üretimin %100'ünün Türkiye'de kurulan havuzlara devredildiği işler için ayrı hesaplama yapılması halinde kullanılan brüt hasar prim oranı olan %100 oranı %105 olarak, diğer işler için kullanılan brüt hasar prim oranı olan %85 oranı %90 olarak,*
- 2. Direkt üretimin %100'ünün Türkiye'de kurulan havuzlara devredildiği işler için ayrı hesaplama yapılmaması halinde kullanılan %85 oranı %90 olarak kullanılır."*

Bakanlık'ın belirlediği yöntemlere göre hesaplama yapan Şirket'in, 31 Aralık 2025 tarihi itibarıyla yaptığı ve detayı yukarıda belirtilen yeterlilik testi sonucunda devam eden riskler karşılığı bulunmamaktadır (31 Aralık 2024: Bulunmamaktadır).

Muallak Tazminat Karşılığı

Sigorta şirketleri, tahakkuk etmiş ve hesaben tespit edilmiş ancak daha önceki hesap dönemlerinde veya cari hesap döneminde fiilen ödenmemiş tazminat bedelleri veya bu bedel hesaplanmamış ise tahmini bedelleri ile gerçekleşmiş ancak rapor edilmemiş tazminat bedelleri için muallak tazminat karşılığı ayırmak zorundadır. Tahakkuk etmiş ve hesaben tespit edilmiş muallak tazminat karşılığının hesaplanması sırasında; hesaplanmış veya tahmin edilmiş eksper, bilirkişi, danışman, dava ve haberleşme giderleri de dahil olmak üzere tazminat dosyalarının tekemmülü için gerekli tüm gider payları dikkate alınır ve ilgili hesaplamalarda rücu ve benzeri gelir kalemleri tenzil edilemez. Hedefiyet hakkının kazanılmış olması şartı ile uygulama esasları Bakanlık'ca belirlenecek olan tahakkuk etmiş rücu ve benzeri gelir kalemleri bilançonun aktif tarafındaki ilgili alacak hesabının altında gösterilerek dönem geliri ile ilişkisi kurulur.

Tahakkuk etmiş ve hesaben tespit edilmiş muallak tazminat karşılığı ile içeriği ve uygulama esasları Bakanlıkça belirlenen aktüeryal zincirleme merdiven yöntemleri kullanılarak bulunan tutar arasındaki fark gerçekleşmiş ancak rapor edilmemiş tazminat bedelidir. Bu yöntemler, Standart Zincir, Hasar/Prim, Cape Cod, Frekans/Şiddet ve Munich Zinciri yöntemleridir. Şirket bütün sigorta branşları için "Standart Zincir Metodu"nu kullanmıştır.

Bakanlık'ın 5 Aralık 2014 tarih ve 2014/16 sayılı genelgesi uyarınca 1 Ocak 2015 tarihinden itibaren yapılan hesaplamalarda branşlar bazında kullanılacak verinin seçimi, düzeltme işlemleri, en uygun metodun ve gelişim faktörlerinin seçimi ile gelişim faktörlerine müdahale aktüeryal yöntemler kullanılarak şirket aktüeri tarafından yapılmaktadır. Genelge uyarınca Hayat Dışı branşlarda IBNR hesabı, aktüeryal zincirleme merdiven metodları (Standart Zincir, Hasar/Prim, Cape Cod, Frekans/Şiddet, Munich Zinciri veya Bornhuetter-Ferguson) kullanılarak yapılabilmektedir.

Şirket'in yukarıda açıklanan yöntemlere göre 31 Aralık 2025 tarihi itibarıyla hesapladığı ve ekli finansal tablolarda muallak tazminat karşılığı içerisinde yer alan gerçekleşmiş ancak rapor edilmemiş tazminat bedeli net 436.916 TL tutarındadır (31 Aralık 2024: 1.915.166 TL)

Ödenen hasar tutarının ayrılan karşılıktan fazla veya eksik olması durumunda aradaki fark ödemenin yapıldığı tarihte kar/zarar hesaplarına yansıtılmaktadır.

Muallak tazminat karşılığı reasürör tutarının hesabında, yürürlükte bulunan veya ilgili reasürans anlaşmalarının şartları dikkate alınır. Muallak hasarların reasürör payları muallak hasarlar karşılığı içerisinde netleştirilmektedir (17 no.lu dipnot).



Demir Sağlık ve Hayat Sigorta Anonim Şirketi

31 Aralık 2025 Tarihinde Sona Eren Hesap Dönemine Ait Konsolide Olmayan Finansal Tablolara İlişkin Dipnotlar

(Para birimi aksi belirtilmedikçe Türk Lirası ("TL") olarak ifade edilmiştir.)

Dengeleme Karşılığı

Takip eden hesap dönemlerinde meydana gelebilecek tazminat oranlarındaki dalgalanmaları dengelemek ve katastrofik riskleri karşılamak üzere ek teminatlarda dahil olmak üzere tüm branşlarda verilen kredi ve deprem teminatları için ayrılan karşılıktır.

Bu karşılık her bir yıla tekabül eden deprem ve kredi net primlerinin %12'si oranında hesaplanmaktadır. Net primin hesaplanmasında, bölüşmesiz reasürans anlaşmaları için ödenen tutarlar devredilen prim olarak telakki edilir. Vefat teminatının verildiği hayat sigortalarında dengeleme karşılığının hesabı sırasında şirketler kendi istatistik verilerini kullanacaklardır. Gerekli hesaplamayı yapabilecek veri seti bulunmayan şirketler vefat net priminin %11'ini deprem primi kabul edecek ve bu tutarların %12'si oranında karşılık ayıracaklardır. Karşılık ayrılmasına son beş finansal yılda yazılan net primlerin en yüksek tutarının %150'sine ulaşıncaya kadar devam edilmektedir. Beşinci yılın geçmesini müteakiben prim üretimi rakamına bağlı olarak karşılık rakamının bir önceki yıllık bilançoda yer alan karşılık tutarına göre daha düşük çıkması durumunda aradaki fark özsermaye altında diğer kar yedekleri içerisinde gösterilir. Özsermayeye aktarılan bu tutar yedek olarak tutulabileceği gibi sermaye artırımına konu olabilir veya tazminat ödemelerinde kullanılabilir. Deprem meydana gelmesi veya kredi branşında ilgili finansal yılda teknik zarar gerçekleşmesi durumunda, kredi ve deprem teminatları için ayrılan karşılıklar tazminat ödemelerinde kullanılabilir. Hasarın meydana gelmesi durumunda, reasüröre isabet eden miktarlar ile sözleşmede belirtilen muafiyet limitinin altında kalan miktarlar dengeleme karşılıklarından indirilemez.

Şirket, 31 Aralık 2025 itibarıyla net 839.396 TL tutarında dengeleme karşılığı hesaplayarak finansal tablolara yansıtmıştır (31 Aralık 2024: 628.501 TL).

İkramiye ve İndirimler Karşılığı

Teknik Karşılıklar Yönetmeliği uyarınca, şirketlerin cari dönemde yaşayan poliçelere ilişkin olarak sigortalıya müteakip dönemlerde yenilemeye bağlı olmaksızın bir ikramiye ve indirim taahhüdünde bulunması durumunda ikramiye ve indirimler karşılığı ayırması gerektiği ifade edilmiştir. Bu çerçevede 31 Aralık 2025 tarihi itibarıyla Şirket, finansal tablolarda net ikramiye ve indirimler karşılığı ayırmamıştır. (31 Aralık 2024: Bulunmamaktadır)


Önemli Muhasebe Tahminleri ve Hükümleri

Finansal tabloların hazırlanmasında, Şirket yönetiminin raporlanan varlık ve yükümlülük tutarlarını etkileyecek, bilanço tarihi itibarıyla olması muhtemel yükümlülük ve taahhütleri ve raporlama dönemi itibarıyla gelir ve gider tutarlarını belirleyen varsayım ve tahminler yapması gerekmektedir. Gerçekleşmiş sonuçlar tahminlerden farklı olabilmektedir. Tahminler sürekli olarak gözden geçirilmekte, gerekli düzeltmeler yapılmakta ve gerçekleştirildiği dönemde gelir tablosuna yansıtılmaktadır. Kullanılan başlıca tahminler muallak tazminat karşılıkları (Not 17.15) ve diğer teknik karşılıklar (Not 17.15) bağlantılı olup ilgili dipnotlarda bu varsayım ve tahminler ayrıntılı olarak açıklanmıştır. Gelecek finansal raporlama dönemlerinde, varlık ve yükümlülüklerin kayıtlı değerinde önemli düzeltmelere neden olabilecek hesap kalemleriyle ilişkili diğer tahmin ve varsayımlar; kıdem tazminatı karşılıkları (Not 22), ertelenmiş vergi (Not 21) ve şüpheli alacak karşılıkları (Not 12.1) ile ilgilidir.

3. İşletmenin Sürekliliği

Finansal tabloları hazırlarken yönetim; Şirket'in sürekliliğini devam ettirme kabiliyetinin değerlendirilmesinden, gerektiğinde süreklilikle ilgili hususları açıklamaktan ve Şirket'i tasfiye etme ya da ticari faaliyeti sona erdirmeye niyeti ya da mecburiyeti bulunmadığı sürece işletmenin sürekliliği esasını kullanmaktan sorumludur.

Üst yönetimden sorumlu olanlar, Şirket'in finansal raporlama sürecinin gözetiminden sorumludur.



Demir Sağlık ve Hayat Sigorta Anonim Şirketi

31 Aralık 2025 Tarihinde Sona Eren Hesap Dönemine Ait Konsolide Olmayan Finansal Tablolara İlişkin Dipnotlar

(Para birimi aksi belirtilmedikçe Türk Lirası ("TL") olarak ifade edilmiştir.)

4. Sigorta ve Finansal Riskin Yönetimi

4.1 Sigorta Riski

Sigorta sözleşmelerine ilişkin risk, sigorta konusu olayın gerçekleşme ihtimali ve bu olaydan kaynaklanacak olan hasar tutarının bilinmiyor olmasıdır. Ödenen hasar ve tazminatların, ayrılan sigortacılık teknik karşılıklarının üstünde kalması, riskin temelini oluşturur. Sigortacılık işleminin doğası gereği risk tesadüfi olarak gerçekleşir ve tahmin edilmesi güçtür. Şirketin katlandığı maksimum risk, teminat verilmiş olan sigorta bedeli ile sınırlıdır. Şirket, poliçe yazma stratejisini sigorta risklerinin tipine ve oluşan hasarlara göre belirlemektedir.

Sigorta sözleşmelerinden kaynaklanan risklerin yönetilmesindeki amaç ve bu risklerin azaltılmasına ilişkin politikalar

Şirket'in fiyatlandırması, istatistiksel analize, geçmiş veriye ve ilgili ürüne uygun düşen mortalite tablolarına göre yapılmaktadır.

Şirket söz konusu riskleri, şekillendirmiş olduğu poliçe yazma stratejisi ve bütün branşlarda tarafı olduğu reasürans anlaşmaları ile yönetmektedir.

Hayat ve hayat dışı branşlarda risk kabul politikası uyarınca aşağıdaki unsurlar dikkate alınır:

- Bireysel sigortalarda sigortalı yaşı, sigorta bedeli dikkate alınarak sağlık beyanları ve raporları,
- Grup sigortalarda gruptaki kişi sayısına ve sigortalının zorunlu veya ihtiyari olmasına göre sağlık beyanları ve raporları,
- Fiyatlandırmada, sigortalının sağlık durumuna göre sür prim uygulanması, ek şart konulması veya teminatın indirilmesi veya reddedilmesi ile ilgili bilgiler,
- Yüksek tutarlı teminatlarda sağlık belgeleri yanında, sigortalının maddi durumu ile ilgili belgeler.

Şirket'in fiyatlandırma politikalarına bağlı olarak maruz kaldığı riskler aşağıda anlatılmıştır:

Mortalite Riski:

Gerçekleşen ölüm hasarlarının, ölüm riskinin fiyatlandırmasında kullanılan mortalite tablolarındaki ölüm ihtimallerinden daha yüksek olmasıdır. Şirket, ürüne göre uygun mortalite tablolarını kullanmaktadır. Ayrıca ürün bazında hasar prim oranlarına göre, tarifeler üzerinde gerekli değişiklikler yapılmaktadır. Şirket, hayat sigortası sözleşmelerinin fiyatlandırmasını yaparken CSO 2001 K/E/Karma mortalite tablosunu kullanmaktadır.

Teknik Faiz Riski:

Birikimli hayat ürünlerinde sigortalılara minimum "teknik faiz oranı" kadar faiz garanti edilmektedir. Şirket, piyasa faiz oranlarının garanti edilen faiz oranından düşük olması durumunda teknik faiz riskine maruz kalacaktır. Bununla birlikte Şirket, tüm hayat sigortası portföyünü dikkate aldığı anda bu portföyden gelecekte elde edeceği karların piyasa faiz oranlarındaki muhtemel azalış sonucunda oluşabilecek kayıplardan daha fazla olacağını öngörmektedir.

Şirket'in birikimli ürünleri için garanti ettiği faiz oranları ve matematik karşılıkları aşağıdaki gibidir:

	31 Aralık 2025		31 Aralık 2024	
Para birimi	Garanti edilen faiz oranı (%)	Matematik karşılıklar (TL)	Garanti edilen faiz oranı (%)	Matematik karşılıklar (TL)
ABD Doları	1-2-3,5	633.691	1-2-3,5	866.303
TL	37-40	5.618.572	2-5-9	9.213.504
Euro	-	-	-	-
Toplam		6.252.263		10.079.807



Demir Sağlık ve Hayat Sigorta Anonim Şirketi
31 Aralık 2025 Tarihinde Sona Eren Hesap Dönemine Ait Konsolide Olmayan
Finansal Tablolara İlişkin Dipnotlar

(Para birimi aksi belirtilmedikçe Türk Lirası ("TL") olarak ifade edilmiştir.)

Şirket'in mevcut finansal varlıkları aşağıdaki gibidir:

	31 Aralık 2025		31 Aralık 2024	
	Ağırlıklı ortalama yıllık faiz oranı (%)	Bilanço değeri	Ağırlıklı ortalama yıllık faiz oranı (%)	Bilanço değeri
Para birimi				
Vadeli mevduatlar – TL	44,00-50,00	445.141.878	43,50-50,50	403.646.187
Vadeli mevduatlar - ABD Doları	2,75-3,00	52.968.453	1,00-1,60	42.847.131
Vadeli mevduatlar – Euro	1,50	8.749.007	1,00	3.768.763
Toplam		506.859.338		450.262.081

Sigorta riski yoğunlaşmaları

Sigorta riskinin (sigorta edilen azami tutar) branş bazında dağılımı 17.3 no.lu dipnotta gösterilmiştir.

4.2 Finansal Risk

4.2.1 İşletmenin amaçlarına, politikalarına ve sermaye yönetimine ilişkin uyguladığı teknikler hakkında bilgi

Şirket'in sermayeyi yönetirken amaçları:

- Bakanlık'ın gerekli gördüğü sermaye yeterliliği şartlarını yerine getirmek,
- Şirket'in işletmelerin devamlılığı ilkesi çerçevesinde varlığını sürdürmek ve faaliyetlerin devamını sağlayabilmektir.

Şirket sermayesini yönetirken; Bakanlık'ın gerekli gördüğü sermaye yeterliliklerini yerine getirmektedir. Sermaye yeterlilik bilgileri 4.2.2 no.lu dipnotta verilmiştir.

4.2.2 Sermaye gereksinimine ilişkin bilgiler

Şirket, sermaye yönetiminde, bir yandan faaliyetlerinin sürekliliğini sağlamaya çalışırken, diğer yandan da teknik karşılık ve özkaynak dengesini en verimli şekilde kullanarak karını artırmayı hedeflemektedir.

Şirket'in, sermaye yeterliliğinin ölçülmesine ilişkin yönetmelik çerçevesinde hesaplanan 31 Aralık 2025 tarihli asgari gerekli özsermayesi 242.358.579 TL'dir (31 Aralık 2024: 179.951.209 TL). Bununla birlikte, 31 Aralık 2024 tarihinde yayımlanan Sigorta ve Reasürans ile Emeklilik Şirketlerinin Sermaye Yeterliliklerinin Ölçülmesine ve Değerlendirilmesine İlişkin Yönetmelik uyarınca 31 Aralık 2025 tarihi itibarıyla Şirket'in hesaplanan özsermayesi asgari olarak gerekli olan özsermayeden 192.306.479 TL fazla (31 Aralık 2024: 92.257.873 TL fazla) durumdadır.

4.2.3 Finansal Risk Faktörleri

Şirket, belli bir andaki varlık ve yükümlükleri nedeniyle piyasa riski (kur riski, faiz oranı riski ve hisse senedi fiyat riski), kredi riski, likidite riski ve operasyonel risklere maruz kalmaktadır. Şirket'in genel risk yönetimi programı, finansal piyasaların değişkenliğine ve bunun Şirket'in finansal performansı üzerindeki muhtemel olumsuz etkilerinin asgari seviyeye indirilmesine yoğunlaşmaktadır. Şirket, herhangi bir türev finansal enstrüman kullanmamaktadır.

Piyasa riski

Piyasa riski, Şirket'in finansal pozisyonunda finansal piyasalardaki dalgalanmalardan kaynaklanan ve faiz, kur ve tahvil-bono, hisse senedi fiyat değişmelerine bağlı olarak ortaya çıkan riskler olarak tanımlanmaktadır. Piyasa riskini asgariye indirecek şekilde Şirket, finansal yatırımlarını vadeli banka mevduatlarına ve sabit faizli devlet iç borçlanma senetlerine yönelmiştir. Ayrıca risk yönetimi politikaları çerçevesinde piyasa koşulları günlük olarak ve yatırımların vadelerine göre izlenmekte ve gözden geçirilmektedir.



Demir Sağlık ve Hayat Sigorta Anonim Şirketi 31 Aralık 2025 Tarihinde Sona Eren Hesap Dönemine Ait Konsolide Olmayan Finansal Tablolara İlişkin Dipnotlar

(Para birimi aksi belirtilmedikçe Türk Lirası ("TL") olarak ifade edilmiştir.)

Faiz oranı riski

Faiz oranı riski, faiz oranlarında meydana gelen dalgalanmaların faize duyarlı varlık ve yükümlülüklerin değerinde meydana getirebileceği değer düşüşü olarak tanımlanmaktadır. Şirketin değişken faizli finansal varlığı bulunmamaktadır. Bu nedenle Şirket değişken faiz oranlı finansal varlıkların ve yükümlülüklerinin tabi olduğu faiz oranlarının değişiminin etkisinden doğan faiz oranı riskine maruz kalmamaktadır.

Kur riski

Kur riski, Şirket'in yabancı para varlıkları ve yükümlülükleri arasındaki farka bağlı olarak şekillenen kurlardaki değişimler sonucunda ortaya çıkan zarar riski olarak tanımlanmaktadır. Diğer taraftan, farklı döviz cinslerinin birbirine kıyasla gösterdikleri değer değişimi de kur riskinin bir diğer boyutu olarak ortaya çıkmaktadır. Kur riski, döviz pozisyonunun analiz edilmesi suretiyle yönetilmektedir.

31 Aralık 2025 tarihi itibarıyla ABD Doları, TL karşısında %10 oranında değer kazansaydı / kaybetseydi ve diğer tüm değişkenler sabit kalsaydı, ABD Doları cinsinden varlık ve yükümlülüklerin çevrimi dolayısıyla oluşacak kur farkı karı / (zararı) sonucu vergi öncesi net varlıklar 5.436.224 TL (31 Aralık 2024: 4.690.751 TL) daha yüksek / düşük olacaktı.

31 Aralık 2025 tarihi itibarıyla Avro, TL karşısında %10 oranında değer kazansaydı/kaybetseydi ve diğer tüm değişkenler sabit kalsaydı, Avro cinsinden varlık ve yükümlülüklerin çevrimi dolayısıyla oluşacak kur farkı karı / (zararı) sonucu vergi öncesi net varlıklar 1.008.729 TL (31 Aralık 2024: 338.087 TL) daha yüksek / düşük olacaktı.

Yabancı para cinsinden varlıkların ve yükümlülüklerin dağılımı aşağıdaki gibidir:

	31 Aralık 2025	31 Aralık 2024
A. Döviz cinsinden varlıklar	67.736.301	56.136.659
B. Döviz cinsinden yükümlülükler	(3.284.963)	(5.848.282)
Net döviz pozisyonu (A-B)	64.451.338	50.288.377

Fiyat riski

Fiyat riskleri Şirket'in finansal varlıklarının pozisyonlarının değerinde, fiyat dalgalanmaları nedeniyle meydana gelebilecek zarar riskidir.

Kredi riski

Kredi riski, Şirket'e borçlu olan tarafların yükümlülüklerini kısmen veya tamamen yerine getirememesi sonucunda Şirketin finansal açıdan zarara uğraması riskidir. Finansal varlıkların mülkiyeti, karşı tarafın sözleşmenin şartlarını yerine getirmeme riskini taşır. Şirket'in kredi riski, nakit ve nakit benzerleri ile banka mevduatları, finansal varlıklar, sigortacılık yükümlülüklerindeki reasürans payları, reasürans şirketlerinden alacaklar ve sigortalılardan ve aracı kurumlardan olan prim alacaklarından kaynaklanmaktadır. Bu riskler, Şirket yönetimi tarafından karşı tarafa olan toplam kredi riski olarak görülmektedir.

Şirket, kredi ve alacaklar olarak sınıflandırılan finansal varlıklarının ve sigorta faaliyetlerinden kaynaklanan alacaklarının (reasürans alacakları dahil) kredi riskini alınan teminat ve karşı taraf seçiminde uyguladığı prosedürler ile takip etmekte ve sınırlandırmaktadır. Bu alacaklar ile ilgili diğer açıklamalar 12 no'lu dipnotta yapılmıştır.

Şirket'in kredi ve alacak grubu dışında kalan ve kredi riskine tabi finansal varlıkları genellikle Türkiye'de yerleşik banka ve diğer finansal kurumlarda tutulan vadeli ve vadesiz mevduatı temsil etmekte ve bu alacaklar yüksek kredi riskine sahip olarak kabul edilmemektedir.




Demir Saęlık ve Hayat Sigorta Anonim Őirketi
31 Aralık 2025 Tarihinde Sona Eren Hesap Dönemine Ait Konsolide Olmayan
Finansal Tablolara İliŐkin Dipnotlar

(Para birimi aksi belirtilmedikçe Türk Lirası ("TL") olarak ifade edilmiŐtir.)

Likidite riski

Likidite riski, Őirket'in vadesi gelen yükümlülüklerini karşılayamaması olasılıęını ifade etmektedir. Söz konusu risk, piyasalarda oluŐan bazı engeller ya da istikrarsızlıklar nedeniyle Őirket'in pozisyonlarını uygun bir fiyatta, yeterli tutarlarda ve hızlı olarak nakde çevirememesi, nakit giriş-çıkıŐlarındaki düzensizlikler ve vadeye baęlı nakit akımı uyumsuzlukları nedeniyle fonlama yükümlülüęünü makul bir maliyet ile potansiyel olarak yerine getirememesi durumlarında oluŐabilecek zararları kapsamaktadır.

AŐaęıdaki tablo, Őirket'in finansal ve sigorta yükümlülüklerinin bilanço tarihleri itibariyle sözleşmeden kaynaklanan veya beklenen vadelerine kalan sürelerine göre daęılımını göstermektedir. Tabloda gösterilen tutarlar, iskonto edilmemiş nakit akıŐlardır:



Demir Sağlık ve Hayat Sigorta Anonim Şirketi
31 Aralık 2025 Tarihinde Sona Eren Hesap Dönemine Ait Konsolide Olmayan
Finansal Tablolara İlişkin Dipnotlar
(Para birimi aksi belirtilmedikçe Türk Lirası ("TL") olarak ifade edilmiştir.)

4. Sigorta ve Finansal Riskin Yönetimi (devamı)
4.2.3 Finansal Risk Faktörleri (devam)

Sözleşmeden Kaynaklanan Nakit Akışları						
31 Aralık 2025	3 Aya kadar	3 Ay - 1 Yıl	1 Yıl - 5 Yıl	5 Yıldan Uzun	Toplam	
Diğer Esas Faaliyetlerden Borçlar	146.291.143	-	-	-	-	146.291.143
Sigortacılık Faaliyetlerinden Borçlar	74.346.023	-	-	-	-	74.346.023
Reasürans Faaliyetlerinden Borçlar	8.263.261	-	-	-	-	8.263.261
Kiralama Yükümlülükleri	2.877.386	4.434.093	4.634.021	-	-	11.945.500
Toplam	231.777.813	4.434.093	4.634.021	-	-	240.845.927

Beklenen Nakit Akışları						
31 Aralık 2025	3 Aya kadar	3 Ay - 1 Yıl	1 Yıl - 5 Yıl	5 Yıldan Uzun	Toplam	
Hayat Matematik Karşılığı ve Yatırım Riski Hayat Sigortası Poliçe Sahiplerine Ait Poliçeler İçin Ayrılan Karşılık	-	1.654.434	4.597.829	-	-	6.252.263
Kazanılmamış Primler Karşılığı- Net	71.012.721	610.623.667	140.984.288	-	-	822.620.676
Muallak Hasar ve Tazminat Karşılığı-Net	17.305.712	-	-	-	-	17.305.712
Diğer Teknik Karşılıklar-Net	179.898	-	-	-	-	179.898
Dengeleme Karşılığı- Net	-	-	-	839.396	-	839.396
Toplam	88.498.331	612.278.101	145.582.117	839.396	-	847.197.945

Sözleşmeden Kaynaklanan Nakit Akışları						
31 Aralık 2024	3 Aya kadar	3 Ay - 1 Yıl	1 Yıl - 5 Yıl	5 Yıldan Uzun	Toplam	
Diğer Esas Faaliyetlerden Borçlar	103.653.198	-	-	-	-	103.653.198
Sigortacılık Faaliyetlerinden Borçlar	14.627.989	-	-	-	-	14.627.989
Reasürans Faaliyetlerinden Borçlar	8.208.132	-	-	-	-	8.208.132
Kiralama Yükümlülükleri	1.364.536	5.458.144	7.683.776	-	-	14.506.456
Toplam	127.853.855	5.458.144	7.683.776	-	-	140.995.775

Beklenen Nakit Akışları						
31 Aralık 2024	3 Aya kadar	3 Ay - 1 Yıl	1 Yıl - 5 Yıl	5 Yıldan Uzun	Toplam	
Hayat Matematik Karşılığı ve Yatırım Riski Hayat Sigortası Poliçe Sahiplerine Ait Poliçeler İçin Ayrılan Karşılık	-	5.209.161	4.870.646	-	-	10.079.807
Kazanılmamış Primler Karşılığı- Net	69.587.691	560.513.171	89.882.900	-	-	719.983.762
Muallak Hasar ve Tazminat Karşılığı-Net	16.899.173	-	-	-	-	16.899.173
Diğer Teknik Karşılıklar-Net	36.457	-	-	-	-	36.457
Dengeleme Karşılığı- Net	-	-	-	628.501	-	628.501
Toplam	86.523.321	565.722.332	94.753.546	628.501	-	747.627.700

Şirket yukarıda belirtilen yükümlülükleri ve varlıklarında yer alan finansal varlıklar ve nakit ve nakit benzeri varlıklar ile karşılamayı öngörmektedir.

Demir Sağlık ve Hayat Sigorta Anonim Şirketi
31 Aralık 2025 Tarihinde Sona Eren Hesap Dönemine Ait Konsolide Olmayan
Finansal Tablolara İlişkin Dipnotlar
(Para birimi aksi belirtilmedikçe Türk Lirası ("TL") olarak ifade edilmiştir.)

4. Sigorta ve Finansal Riskin Yönetimi (devamı)

4.2.3 Finansal Risk Faktörleri (devam)

Finansal araçların gerçeğe uygun değeri

Gerçeğe uygun değer, bilgili ve istekli taraflar arasında, piyasa koşullarına uygun olarak gerçekleşen işlemlerde, bir varlığın karşılığında el değiştirebileceği veya bir yükümlülüğün karşılanabileceği değerdir.

Şirket finansal araçlarının tahmini gerçeğe uygun değerlerini halihazırda mevcut piyasa bilgileri ve uygun değerlendirme yöntemlerini kullanarak belirlemiştir.

Gerçeğe uygun değerleri tahmin edilmesi pratikte mümkün olan finansal araçların rayiç değerlerinin tahmini için aşağıdaki yöntem ve varsayımlar kullanılmıştır:

Finansal varlıklar

Nakit ve nakit benzeri değerler dahil olmak üzere maliyet bedeli ile gösterilen finansal varlıkların gerçeğe uygun değerlerinin kısa vadeli olmaları ve muhtemel zararların önemsiz miktarda olabileceği düşünüldükçe defter değerlerine yaklaştığı öngörülmektedir. Yılsonu kurlarıyla çevrilen dövizde dayalı olan bakiyelerin gerçeğe uygun değerlerinin kayıtlı değerlerine yaklaştığı kabul edilmektedir. Esas faaliyetlerden alacakların kayıtlı değerinin ilgili şüpheli alacak karşılığının düşülmesinden sonra gerçeğe uygun değerlerini gösterdiği tahmin edilmektedir. Borsaya kayıtlı olmayan satılmaya hazır finansal varlıkların ise maliyetleri, varsa değer düşüklüğü çıkarılmış değerleri gerçeğe uygun değerleri olarak kabul edilmektedir.

Finansal yükümlülükler

Esas faaliyetlerden borçlar ile diğer parasal borçların gerçeğe uygun değerlerinin defter değerlerine yakın olduğu tahmin edilmektedir.

Şirket kira yükümlülüğünü kiralamanın fiilen başladığı tarihte ödenmemiş olan kira ödemelerinin bugünkü değeri üzerinden ölçmektedir.

5. Bölüm Bilgileri

2.3 no.lu dipnotta açıklanmıştır.

6. Maddi Duran Varlıklar

1 Ocak – 31 Aralık ve 2025 dönemleri arasındaki maddi duran varlık hareketleri aşağıda sunulmuştur.

Maliyet Değeri	1 Ocak 2025	Girişler	Çıkışlar	31 Aralık 2025
Demirbaş ve Tesisatlar	6.634.497	473.845	-	7.108.342
Özel Maliyet Bedelleri (*)	961.303	11.400	-	972.703
Kullanım Hakkı Varlıkları (**)	19.811.950	4.550.813	-	24.362.763
- Binalar	4.117.457	4.550.813	-	8.668.270
- Motorlu taşıtlar	15.694.493	-	-	15.694.493
Toplam	27.407.750	5.036.058	-	32.443.808
Birikmiş Amortismanlar				
Demirbaş ve Tesisatlar	(4.483.792)	(1.081.752)	-	(5.565.544)
Özel Maliyet Bedelleri (*)	(961.209)	(2.184)	-	(963.393)
Kullanım Hakkı Varlıkları	(6.549.917)	(8.299.492)	-	(14.849.409)
- Binalar	(3.921.888)	(3.817.105)	-	(7.738.993)
- Motorlu taşıtlar	(2.628.029)	(4.482.387)	-	(7.110.416)
Toplam	(11.994.918)	(9.383.428)	-	(21.378.346)
Net Kayıtlı Değer	15.412.832			11.065.462



Demir Sağlık ve Hayat Sigorta Anonim Şirketi
31 Aralık 2025 Tarihinde Sona Eren Hesap Dönemine Ait Konsolide Olmayan
Finansal Tablolara İlişkin Dipnotlar

(Para birimi aksi belirtilmedikçe Türk Lirası ("TL") olarak ifade edilmiştir.)

6. Maddi Duran Varlıklar (Devamı)

Maliyet Değeri	1 Ocak 2024	Girişler	Çıkışlar	31 Aralık 2024
Demirbaş ve Tesisatlar	6.298.625	335.872	-	6.634.497
Özel Maliyet Bedelleri (*)	961.303	-	-	961.303
Kullanım Hakkı Varlıkları (**)	5.072.927	16.549.811	(1.810.788)	19.811.950
- Binalar	3.262.139	855.318	-	4.117.457
- Motorlu taşıtlar	1.810.788	15.694.493	(1.810.788)	15.694.493
Toplam	12.332.855	16.885.683	(1.810.788)	27.407.750
Birikmiş Amortismanlar				
Demirbaş ve Tesisatlar	(3.412.322)	(1.071.470)	-	(4.483.792)
Özel Maliyet Bedelleri (*)	(954.850)	(6.359)	-	(961.209)
Kullanım Hakkı Varlıkları	(3.756.172)	(4.604.533)	1.810.788	(6.549.917)
- Binalar	(2.095.732)	(1.826.156)	-	(3.921.888)
- Motorlu taşıtlar	(1.660.440)	(2.778.377)	1.810.788	(2.628.029)
Toplam	(8.123.344)	(5.682.362)	1.810.788	(11.994.918)
Net Kayıtlı Değer	4.209.511			15.412.832

(*) Bilançoda diğer maddi varlıklar içerisinde yer almaktadır.

(**) TFRS 16'ya konu edilen bina ve motorlu taşıtlara ait kiralama işlemlerinden doğan kullanım hakkıdır.

7. Yatırım Amaçlı Gayrimenkuller

Bulunmamaktadır (31 Aralık 2024: Bulunmamaktadır).

8. Maddi Olmayan Duran Varlıklar

1 Ocak – 31 Aralık 2025 ve 2024 dönemleri arasındaki maddi olmayan duran varlık hareketleri aşağıdaki gibidir:

Maliyet Değeri	1 Ocak 2025	Girişler	Çıkışlar	31 Aralık 2025
Haklar	13.656.958	9.320.439	-	22.977.397
Toplam	13.656.958	9.320.439	-	22.977.397
Birikmiş Amortismanlar				
Haklar	(6.910.268)	(2.220.638)	-	(9.130.906)
Toplam	(6.910.268)	(2.220.638)	-	(9.130.906)
Net Kayıtlı Değer	6.746.690			13.846.491
Maliyet Değeri	1 Ocak 2024	Girişler	Çıkışlar	31 Aralık 2024
Haklar	7.691.232	5.965.726	-	13.656.958
Toplam	7.691.232	5.965.726	-	13.656.958
Birikmiş Amortismanlar				
Haklar	(5.250.278)	(1.659.990)	-	(6.910.268)
Toplam	(5.250.278)	(1.659.990)	-	(6.910.268)
Net Kayıtlı Değer	2.440.954			6.746.690

9. İştiraklerdeki Yatırımlar

Bulunmamaktadır (31 Aralık 2024: Bulunmamaktadır).

10. Reasürans Varlıkları

Satın alınan muhtelif reasürans anlaşmaları nedeniyle kar veya zararda muhasebeleştirilmiş tutarlar 17.15 no'lu dipnotta açıklanmıştır.

Şirket, sedan işletme olarak satın almış olduğu reasürans anlaşmalarından kaynaklanan komisyon gelirlerinin gelecek dönem veya dönemlere isabet eden kısmını ertelenmiş komisyon gelirleri olarak muhasebeleştirirken (Not 2.24), reasürans anlaşmalarından kaynaklanan kazanç ve kayıplar üzerinden amortisman ayırmamaktadır.



Demir Sağlık ve Hayat Sigorta Anonim Şirketi
31 Aralık 2025 Tarihinde Sona Eren Hesap Dönemine Ait Konsolide Olmayan
Finansal Tablolara İlişkin Dipnotlar
(Para birimi aksi belirtilmedikçe Türk Lirası ("TL") olarak ifade edilmiştir.)

11. Finansal Varlıklar

11.1 Finansal Varlıkların Alt Sınıflamaları

31 Aralık 2025

	Riskli sigortalılara ait portföy			Şirket portföyü		
	Bloke	Bloke olmayan	Toplam	Bloke	Bloke olmayan	Toplam
Satılmaya hazır finansal varlıklar	-	-	-	-	-	-
Alım satım amaçlı finansal varlıklar	-	-	-	-	224.811.334	224.811.334
Riski hayat poliçesi sahiplerine ait finansal varlıklar	110.742.133	1.010.691	111.752.824	144.164.886	250.941.628	395.106.514
Banka mevduatları	110.742.133	1.010.691	111.752.824	144.164.886	250.941.628	395.106.514
Toplam	110.742.133	1.010.691	111.752.824	144.164.886	475.752.962	619.917.848

31 Aralık 2024

	Riskli sigortalılara ait portföy			Şirket portföyü		
	Bloke	Bloke olmayan	Toplam	Bloke	Bloke olmayan	Toplam
Satılmaya hazır finansal varlıklar	-	-	-	-	-	-
Alım satım amaçlı finansal varlıklar	-	-	-	-	106.850.988	106.850.988
Riski hayat poliçesi sahiplerine ait finansal varlıklar	77.318.972	847.081	78.166.053	98.901.266	273.194.761	372.096.027
Banka mevduatları	77.318.972	847.081	78.166.053	98.901.266	273.194.761	372.096.027
Toplam	77.318.972	847.081	78.166.053	98.901.266	380.045.749	478.947.015

31 Aralık 2025 tarihi itibarıyla, Şirket'in alım satım amaçlı finansal varlıklarının detayı aşağıdaki gibidir:


	31 Aralık 2025		
	Maliyet bedeli	Gerçeğe uygun değeri	Defter değeri
Yatırım fonları	105.982.258	224.811.334	224.811.334
Toplam alım satım amaçlı finansal varlıklar	105.982.258	224.811.334	224.811.334
	31 Aralık 2024		
	Maliyet bedeli	Gerçeğe uygun değeri	Defter değeri
Yatırım fonları	53.680.956	106.850.988	106.850.988
Toplam alım satım amaçlı finansal varlıklar	53.680.956	106.850.988	106.850.988

11.2 Yıl içinde ihraç edilen hisse senedi dışındaki menkul kıymetler

Bulunmamaktadır (31 Aralık 2024: Bulunmamaktadır).

11.3 Yıl içinde itfa edilen borçlanmayı temsil eden menkul kıymetler

Bulunmamaktadır (31 Aralık 2024: Bulunmamaktadır).



Demir Sağlık ve Hayat Sigorta Anonim Şirketi
31 Aralık 2025 Tarihinde Sona Eren Hesap Dönemine Ait Konsolide Olmayan
Finansal Tablolara İlişkin Dipnotlar

(Para birimi aksi belirtilmedikçe Türk Lirası ("TL") olarak ifade edilmiştir.)

11.4 Bilançoda maliyet bedeli üzerinden gösterilmiş menkul kıymetlerin ve finansal duran varlıkların borsa rayiçlerine göre, borsa rayiçleri üzerinden gösterilmiş menkul kıymetlerin ve finansal duran varlıkların maliyet bedellerine göre değerlerini gösteren bilgi

Bulunmamaktadır (31 Aralık 2024: Bulunmamaktadır).

11.5 Menkul kıymetler ve bağlı menkul kıymetler grubu içinde yer alıp işletmenin ortakları, iştirakleri ve bağlı ortaklıklar tarafından çıkarılmış bulunan menkul kıymet tutarları ve bunları çıkaran ortaklıklar:

Bulunmamaktadır (31 Aralık 2024: Bulunmamaktadır).

11.6 Finansal varlıklarda son üç yılda meydana gelen değer artışları

Bulunmamaktadır (31 Aralık 2024: Bulunmamaktadır).

11.7 Finansal varlıklara ilişkin diğer açıklamalar

- Finansal tablo kullanıcılarının işletmenin finansal durum ve performansı açısından finansal araçların önemini değerlendirmelerine imkan veren bilgiler yukarıda 11.1 numaralı dipnotta verilmektedir.
- Finansal varlıkların defter değerlerine ilişkin bilgi, yukarıda 11.1 numaralı dipnotta verilmektedir.
- Finansal varlıkların gerçeğe uygun değeri ve anılan değerlerin defter değeri ile karşılaştırılması 11.1 numaralı dipnotta verilmektedir.
- Vadesi geçmiş veya değer düşüklüğüne uğramış finansal varlık bulunmamaktadır.

Şirket, finansal riskten korunma muhasebesi uygulamamaktadır.

Şirket, parasal kalemlerin ödenmesinden ya da dönem içinde veya ilk muhasebeleştirme sırasında çevrildiklerinden farklı kurlardan çevrilmelerinden kaynaklanan kur farklarını, oluştuğu dönemde kar veya zararda muhasebeleştirmektedir.

12. Borçlar ve Alacaklar

12.1 Şirket alacaklarının dökümü

	31 Aralık 2025	31 Aralık 2024
Sigortacılık faaliyetlerinden alacaklar	562.013.380	321.222.148
- Sigortalılardan alacaklar	536.790.482	309.407.808
- Reasürans şirketlerinden alacaklar	2.501.306	2.501.307
- Banka garantili kredi kartı alacakları	22.721.592	9.313.033
Reasürans faaliyetlerinden alacaklar	17.254	17.254
Sigortalılara verilen krediler (ikrazlar)	54.309	41.436
Esas faaliyetlerden kaynaklanan şüpheli alacaklar	3.872.986	1.544.055
Esas faaliyetlerden kaynaklanan şüpheli alacaklar karşılığı (-)	(3.872.986)	(1.544.055)
Esas faaliyetlerden kaynaklanan alacaklar	562.084.943	321.280.838
Diğer alacaklar (kısa vadeli)	4.737.656	1.789.987
Gelecek aylara ait giderler	173.336.394	252.186.117
Personele verilen avanslar	423.782	149.117
Diğer alacaklar	178.497.832	254.125.221
Toplam alacaklar	740.582.775	575.406.059



Demir Sağlık ve Hayat Sigorta Anonim Şirketi
31 Aralık 2025 Tarihinde Sona Eren Hesap Dönemine Ait Konsolide Olmayan
Finansal Tablolara İlişkin Dipnotlar

(Para birimi aksi belirtilmedikçe Türk Lirası ("TL") olarak ifade edilmiştir.)

Sigortacılık faaliyetlerinden alacakların vade analizi aşağıdaki gibidir:

	31 Aralık 2025	31 Aralık 2024
Vadesini geçen	39.831.960	38.677.628
3 aya kadar	371.896.508	180.855.614
3-6 ay arası	96.290.543	63.304.232
6 ay-1 yıl arası	57.884.609	39.945.983
Toplam	565.903.620	322.783.457

Vadesini geçmiş ama şüpheli hale gelmemiş sigortalılardan, acentelerden, sigorta ve reasürans şirketlerinden alacaklar:

	31 Aralık 2025	31 Aralık 2024
3 Aya Kadar Vadesi Geçmiş	29.517.045	32.173.625
3 Aydan Fazla Vadesi Geçmiş	10.314.915	6.504.003
Toplam	39.831.960	38.677.628

12.2 İşletmenin ortaklar, iştirakler ve bağlı ortaklıklarla olan alacak - borç ilişkisi:

İlişkili taraflar ile olan işlem ve bakiyeler 45 no'lu dipnotta detay olarak açıklanmıştır.

12.3 Alacaklar için alınmış olan ipotek ve diğer teminatların ayrıntısı aşağıdadır.

	31 Aralık 2025	31 Aralık 2024
Nakit	1.883.273	1.633.273
Teminat Mektupları	839.600	981.619
İpotekler	5.903.000	5.903.000
Toplam	8.625.873	8.517.892

12.4 Şirket'in yabancı paralarla temsil edilen ve kur garantisi olmayan alacaklar ve borçlar ile aktifte mevcut yabancı paraların tutarları

Yabancı para cinsinden alacaklar ve borçlar aşağıda gösterilmiştir.

31 Aralık 2025:

Yabancı para alacaklar	Döviz Tutarı	Kur	Tutar (TL)
ABD Doları	1.334.275	42,8457	57.168.125
Avro	210.162	50,2859	10.568.175
Toplam			67.736.301

Yabancı para borçlar	Döviz tutarı	Kur	Tutar (TL)
ABD Doları (*)	38.682	42,9873	1.662.855
Avro (*)	4.916	50,452	248.016
ABD Doları	26.636	42,8457	1.141.228
Avro	4.631	50,2859	232.864
Toplam			3.284.963

(*) Hayat branşı ile alakalı borçlar için efektif döviz satış kuru kullanılmaktadır.



Demir Sağlık ve Hayat Sigorta Anonim Şirketi
31 Aralık 2025 Tarihinde Sona Eren Hesap Dönemine Ait Konsolide Olmayan
Finansal Tablolara İlişkin Dipnotlar

(Para birimi aksi belirtilmedikçe Türk Lirası ("TL") olarak ifade edilmiştir.)

31 Aralık 2024:

Yabancı para alacaklar	Döviz Tutarı	Kur	Tutar (TL)
ABD Doları	1.484.100	35,2803	52.359.646
Avro	102.814	36,7362	3.777.013
Toplam			56.136.659

Yabancı para borçlar	Döviz tutarı	Kur	Tutar (TL)
ABD Doları (*)	127.481	35,3969	4.512.423
Avro (*)	6.132	36,8576	226.024
ABD Doları	26.636	35,2803	939.717
Avro	4.631	36,7362	170.118
Toplam			5.848.282

(*) Hayat branşı ile alakalı borçlar için efektif döviz satış kuru kullanılmaktadır.

13. Türev Finansal Araçlar

Bulunmamaktadır (31 Aralık 2024: Bulunmamaktadır).

14. Nakit ve Nakit Benzerleri


	31 Aralık 2025	31 Aralık 2024
Bankadaki nakit	400.979.599	384.329.476
-Vadesiz mevduatlar	5.873.085	12.233.449
-Vadeli mevduatlar	395.106.514	372.096.027
Banka garantili ve üç aydan kısa vadeli kredi kartı alacakları	43.164.206	22.555.055
Toplam	444.143.805	406.884.531
Bloke banka mevduatları	(144.164.886)	(98.901.266)
Faiz tahakkukları (-)	(6.901.319)	(6.700.455)
Nakit akış tablosundaki nakit ve nakit benzerlerinin mevcudu	293.077.600	301.282.810

Şirket'in 31 Aralık 2025 tarihi itibarıyla SEDDK lehine bloke edilmiş 144.164.886 TL mevduatı bulunmaktadır (31 Aralık 2024: 98.901.266 TL).

Yabancı para vadeli ve vadesiz mevduatlar aşağıdaki gibidir:

Döviz cinsi	Döviz tutarı		31 Aralık 2025 Döviz kuru	TL Karşılığı	
	Vadeli	Vadesiz		Vadeli	Vadesiz
ABD Doları	1.236.261	72.031	42,8457	52.968.453	3.086.204
Euro	173.985	36.279	50,2859	8.749.007	1.824.347
Toplam				61.717.460	4.910.551

Döviz cinsi	Döviz tutarı		31 Aralık 2024 Döviz kuru	TL Karşılığı	
	Vadeli	Vadesiz		Vadeli	Vadesiz
ABD Doları	594.906	261.208	35,2803	19.528.519	8.574.454
Euro	107.285	263	36,7362	3.768.763	9.254
Toplam				23.297.282	8.583.708



Demir Sağlık ve Hayat Sigorta Anonim Şirketi
31 Aralık 2025 Tarihinde Sona Eren Hesap Dönemine Ait Konsolide Olmayan
Finansal Tablolara İlişkin Dipnotlar
(Para birimi aksi belirtilmedikçe Türk Lirası ("TL") olarak ifade edilmiştir.)

15. Sermaye

Şirket'in bilanço tarihi itibarıyla ortaklık yapısı Not 1.1.'de verilmiştir.

Şirket'in 31 Aralık 2025 tarihi itibarıyla nominal sermayesi olan 45.750.000 TL'nin (31 Aralık 2024: 45.750.000 TL) tamamı ödenmiş olup, her biri 1 TL değerinde 45.750.000 paydan (31 Aralık 2024: 45.750.000 TL) oluşmaktadır. Şirket, kayıtlı sermaye sistemine tabi değildir.

16. Diğer Karşılıklar ve İsteğe Bağlı Katılımın Sermaye Bileşeni

16.1 Diğer standartlar veya yorumlar tarafından istenen, doğrudan özkaynaklarda tahakkuk ettirilen dönemin her bir gelir ve gider kalemi ve bu kalemlerin toplamı

Bulunmamaktadır (31 Aralık 2024: Bulunmamaktadır).

16.2 Kur Değişiminin Etkileri

Bulunmamaktadır (31 Aralık 2024: Bulunmamaktadır).

16.3 Tahmini işleme ilişkin finansal riskten korunma işlemleri ve net yatırım riskinden korunma amaçlı işlemler

Bulunmamaktadır (31 Aralık 2024: Bulunmamaktadır).

16.4 Finansal Riskten Korunma İşlemleri

Bulunmamaktadır (31 Aralık 2024: Bulunmamaktadır).

16.5 İştiraklere ilişkin dönem içinde doğrudan özkaynaklarda muhasebeleştirilmiş kazanç veya kayıplar

Bulunmamaktadır (31 Aralık 2024: Bulunmamaktadır).

16.6 Maddi duran varlıklar yeniden değerlendirme değer artışları

Bulunmamaktadır (31 Aralık 2024: Bulunmamaktadır).

16.7 Doğrudan özkaynaklara borç veya alacak olarak kaydedilmiş olan kalemlerle ilgili dönem ve ertelenmiş gelir vergisi

Bulunmamaktadır (31 Aralık 2024: Bulunmamaktadır).

17. Sigorta Yükümlülükleri ve Reasürans Varlıkları

17.1 Şirketin hayat ve hayat dışı dallar için tesis etmesi gereken teminat tutarları ile varlıklar itibarıyla hayat ve hayat dışı dallara göre tesis edilmiş teminat tutarları

	31 Aralık 2025	31 Aralık 2024
Hayat dışı dallar için tesis edilmesi gereken teminat tutarı (*)	130.955.030	96.708.374
Hayat dışı dallar için tesis edilen teminat tutarı (**)	151.393.208	108.172.894
Hayat dalları için tesis edilmesi gereken teminat tutarı (*)	101.216.864	85.254.397
Hayat dalları için tesis edilen teminat tutarı (**)	114.073.992	81.717.513

(*)Sigortacılık Kanunu'na istinaden çıkarılan ve 7 Ağustos 2007 tarih ve 26606 sayılı Resmi Gazetede yayımlanan "Sigorta ve Reasürans ile Emeklilik Şirketlerinin Mali Bünyelerine İlişkin Yönetmelik" in 4'üncü maddesi gereğince, sigorta şirketleri ile hayat ve ferdî kaza branşında faaliyet gösteren emeklilik şirketleri, sermaye yeterliliği hesabı sırasında bulunan gerekli özsermaye miktarının üçte birine denk düşen Minimum Garanti Fonu tutarı ile Kredi branşı için gerekli teminat tutarı toplamını sermaye yeterliliği hesabı döneminde teminat olarak tesis etmekle yükümlü kılınmıştır.



Demir Sağlık ve Hayat Sigorta Anonim Şirketi
31 Aralık 2025 Tarihinde Sona Eren Hesap Dönemine Ait Konsolide Olmayan
Finansal Tablolara İlişkin Dipnotlar

(Para birimi aksi belirtilmedikçe Türk Lirası ("TL") olarak ifade edilmiştir.)

Şirket'in sermaye yeterliliği, 31 Aralık 2024 tarih ve 32769 sayılı Resmi Gazetede yayınlanarak yürürlüğe giren "Sigorta ve Reasürans ile Emeklilik Şirketlerinin Sermaye Yeterliliklerinin Ölçülmesine ve Değerlendirilmesine İlişkin Yönetmelik çerçevesinde Mart, Haziran, Eylül ve Aralık dönemleri olmak üzere yılda dört defa yapılmaktadır."

(**) 31 Aralık 2025 tarihi itibarı ile tesis edilen teminat, 31 Aralık 2025 tarihindeki hesaplama sonucuna göre tesis edilmiş tutarı ifade etmektedir.

17.2 Şirketin hayat poliçe adetleri ile dönem içinde giren ayrılan hayat ve mevcut hayat sigortalıların adet ve matematik karşılıkları

	2025		2024	
	Sigortalı Sayısı	Matematik Karşılık Tutarı	Sigortalı Sayısı	Matematik Karşılık Tutarı
Dönem Başı - 1 Ocak	1.972	10.079.806	1.980	11.821.427
Dönem İçinde Ayrılan	(131)	(511.782)	(159)	(269.145)
Dönem İçinde Giren	481	-	151	-
Dönem İçinde Hesaplanan Karşılık	-	(3.315.761)	-	(1.472.476)
Dönem Sonu – 31 Aralık	2.322	6.252.263	1.972	10.079.806

17.3 Hayat dışı sigortalara dallar itibarıyla verilen sigorta teminatı tutarları

Dallar İtibarıyla Verilen Sigorta Teminat Tutarları	31 Aralık 2025	31 Aralık 2024
Hayat Dışı (Ferdî Kaza)	22.747.113.750	2.054.674.000
Hayat	149.347.922	15.713.265
Toplam	22.896.461.672	2.070.387.265

Sağlık/hastalık poliçelerinin teminat tutarı limitli olmadığından yukarıdaki tabloya alınamamıştır.

17.4 Şirketin kurduğu emeklilik yatırım fonları ve birim fiyatları.

Bulunmamaktadır (31 Aralık 2024: Bulunmamaktadır).

17.5 Portföydeki katılım belgeleri ve dolaşımdaki katılım belgeleri adet ve tutar

Bulunmamaktadır (31 Aralık 2024: Bulunmamaktadır).

17.6 Dönem içinde giren, ayrılan, iptal edilen ve mevcut bireysel emeklilik ve şirket emeklilik katılımcılarının adet ve portföy tutarları

Bulunmamaktadır (31 Aralık 2024: Bulunmamaktadır).


17. Sigorta Yükümlülükleri ve Reasürans Varlıkları

17.7 Kar paylı hayat sigortalarında kar payının hesaplanmasında kullanılan değerlendirme yöntemleri

Şirket, riski hayat poliçesi sahiplerine ait finansal varlıkları, "vadeye kadar elde tutulacak finansal varlıklar" olarak sınıflandırmıştır. Bu varlıklar 2.8 no'lu dipnotta belirtilen esaslar doğrultusunda değerlemeye tabi tutulmuştur. Tahsilat esasına göre günlük kar payı, iç verim yöntemi kullanılarak hesaplanmıştır.

17.8 Dönem içinde yeni giren bireysel emeklilik katılımcılarının adet ile brüt ve net katılım paylarının bireysel ve kurumsal olarak dağılımları

Bulunmamaktadır (31 Aralık 2024: Bulunmamaktadır).



Demir Sağlık ve Hayat Sigorta Anonim Şirketi
31 Aralık 2025 Tarihinde Sona Eren Hesap Dönemine Ait Konsolide Olmayan
Finansal Tablolara İlişkin Dipnotlar

(Para birimi aksi belirtilmedikçe Türk Lirası ("TL") olarak ifade edilmiştir.)

17.9 Dönem içinde başka şirketten gelen bireysel emeklilik katılımcılarının adet ile brüt ve net katılım paylarının bireysel ve kurumsal olarak dağılımları

Bulunmamaktadır (31 Aralık 2024: Bulunmamaktadır).

17.10 Dönem içinde şirketin hayat portföyünden bireysel emekliliğe geçen bireysel emeklilik katılımcılarının adet ile brüt ve net katılım paylarının bireysel ve kurumsal olarak dağılımları

Bulunmamaktadır (31 Aralık 2024: Bulunmamaktadır).

17.11 Dönem içinde şirketin portföyünden ayrılan başka şirkete geçen veya başka şirkete geçmeyen her ikisi birlikte bireysel emeklilik katılımcılarının adet ile brüt ve net katılım paylarının bireysel ve kurumsal olarak dağılımları

Bulunmamaktadır (31 Aralık 2024: Bulunmamaktadır).

17.12 Dönem içinde yeni giren hayat sigortalıların adet ile brüt ve net prim tutarları ferdi ve şirket olarak dağılımları

	31 Aralık 2025			31 Aralık 2024		
	Police sayısı	Brüt Prim	Net Prim	Police sayısı	Brüt Prim	Net Prim
Ferdi	75	192.158	180.536	151	280.021	274.414
Grup	406	119.947	119.947	-	-	-
Dönem sonu	481	312.105	300.483	151	280.021	274.414

17.13 Dönem içinde portföyden ayrılan hayat sigortalıların adet ile brüt ve net prim tutarları matematik karşılıklarının tutarlarının ferdi ve şirket olarak dağılımları

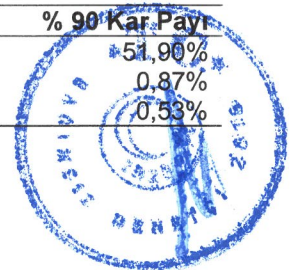
	31 Aralık 2025			
	Police sayısı	Brüt Prim	Net Prim	Matematik Karşılık
Ferdi	131	11.224.845	11.224.845	511.782
Grup	-	-	-	-
Dönem sonu	131	11.224.845	11.224.845	511.782

	31 Aralık 2024			
	Police sayısı	Brüt Prim	Net Prim	Matematik Karşılık
Ferdi	159	8.957.010	8.957.010	269.145
Grup	-	-	-	-
Dönem sonu	159	8.957.010	8.957.010	269.145

17.14 Dönem içinde hayat sigortalılarına kar payı dağıtım oranı

	31 Aralık 2025		
	% 95 Kar Payı	% 93 Kar Payı	% 90 Kar Payı
TL	47,26%	46,27%	44,77%
ABD Doları	1,62%	1,59%	1,54%
Avro	-	-	-

	31 Aralık 2024		
	% 95 Kar Payı	% 93 Kar Payı	% 90 Kar Payı
TL	54,78%	53,63%	51,90%
ABD Doları	0,92%	0,90%	0,87%
Avro	0,55%	0,54%	0,53%



Demir Sağlık ve Hayat Sigorta Anonim Şirketi
31 Aralık 2025 Tarihinde Sona Eren Hesap Dönemine Ait Konsolide Olmayan
Finansal Tablolara İlişkin Dipnotlar

(Para birimi aksi belirtilmedikçe Türk Lirası ("TL") olarak ifade edilmiştir.)

17.15 Sigorta sözleşmelerinden kaynaklanan tutarları tanımlayan ve gösteren bilgilerin finansal tablolarda açıklanması

Hayat matematik karşılıkları

	31 Aralık 2025	31 Aralık 2024
Hayat Matematik Karşılıkları - Birikimli Poliçeler	1.385.495	2.838.684
Yatırım Riski Hayat Sigortası Poliçe Sahiplerine Ait Poliçeler İçin Ayrılan Karşılık (Kar Payı Karşılığı)	4.866.768	7.241.113
Hayat Matematik Karşılıkları - Birikimli Poliçeler	6.252.263	10.079.797
Hayat Matematik Karşılıkları - Birikimsiz Poliçeler	-	10
Toplam Hayat Matematik Karşılıkları	6.252.263	10.079.807

	31 Aralık 2025	31 Aralık 2024
Dönem Başı	10.079.807	11.821.427
Birikimli Poliçelerden Elde Edilen Primler	118.250	244.858
Yatırım Gelirleri	22.253.990	12.657.834
İştira ve Vade Gelimi Ödemeleri	(8.996.982)	(8.245.679)
Vade Gelimi ve/veya İştira Nedeni İle Muallak Hasar Karşılıklarına Aktarılan Kısım	(7.881.161)	(714.081)
Kur farkları	(9.499.001)	(5.707.221)
Şarjmanlar	(1)	(4.983)
Komisyon Gideri	(16.493)	(7.520)
Risk Primleri	193.855	35.162
Birikimsiz Poliçeler	-	10
Dönem Sonu	6.252.263	10.079.807


Yabancı para ile ifade edilen hayat matematik karşılıkları aşağıdaki gibidir:

	31 Aralık 2025		
	Döviz Tutarı	Kur	Tutar (TL)
ABD Doları	16.911	42,9873	726.939
Toplam			726.939

	31 Aralık 2024		
	Döviz Tutarı	Kur	Tutar (TL)
ABD Doları	18.544	35,3969	656.400
Toplam			656.400

Muallak hasar karşılığının hesap dönemindeki hareket tablosu aşağıdaki gibidir:

	1 Ocak- 31 Aralık 2025			1 Ocak- 31 Aralık 2024		
	Brüt	Reasürans payı	Net	Brüt	Reasürans payı	Net
Dönem başı	16.901.704	(2.531)	16.899.173	14.227.466	(2.531)	14.224.935
Net değişim	404.008	2.531	406.539	2.674.238	-	2.674.238
Dönem sonu	17.305.712	-	17.305.712	16.901.704	(2.531)	16.899.173



Demir Sağlık ve Hayat Sigorta Anonim Şirketi
31 Aralık 2025 Tarihinde Sona Eren Hesap Dönemine Ait Konsolide Olmayan
Finansal Tablolara İlişkin Dipnotlar

(Para birimi aksi belirtilmedikçe Türk Lirası ("TL") olarak ifade edilmiştir.)

Kazanılmamış primler karşılığının hesap dönemindeki hareket tablosu aşağıdaki gibidir:

	1 Ocak- 31 Aralık 2025			1 Ocak- 31 Aralık 2024		
	Brüt	Reasürans payı	Net	Brüt	Reasürans payı	Net
Dönem başı	721.234.212	(1.250.450)	719.983.762	379.428.647	(587.541)	378.841.106
Net değişim	102.845.795	(208.881)	102.636.914	341.805.565	(662.909)	341.142.656
Dönem sonu	824.080.007	(1.459.331)	822.620.676	721.234.212	(1.250.450)	719.983.762

Dengeleme karşılığının hesap dönemindeki hareket tablosu aşağıdaki gibidir:

	1 Ocak- 31 Aralık 2025			1 Ocak- 31 Aralık 2024		
	Brüt	Reasürans payı	Net	Brüt	Reasürans payı	Net
Dönem başı	688.474	(59.973)	628.501	519.380	(59.574)	459.806
Net değişim	212.447	(1.552)	210.895	169.094	(399)	168.695
Dönem sonu (*)	900.921	(61.525)	839.396	688.474	(59.973)	628.501

(*) Bilançoda uzun vadeli yükümlülükler altındaki "Diğer Teknik Karşılıklar" hesabında sınıflandırılmıştır.

Sigortacılık faaliyetlerinden alacaklar 12.1 no'lu dipnotta sigortacılık faaliyetlerinden borçlar 19.1 no'lu dipnotta gösterilmiştir


Teknik karşılıklara ilişkin reasürör payları 17.15 no'lu dipnotta gösterilmiştir.

Satın alınan (hasar riskinden korunma amaçlı) muhtelif reasürans anlaşmaları nedeniyle kar veya zararda muhasebeleştirilmiş tutarların detayı aşağıdaki tabloda gösterilmiştir.

Reasürans Anlaşmaları Gelirleri ve Giderleri:

	1 Ocak – 31 Aralık 2025	1 Ocak – 31 Aralık 2024
Reasüröre devredilen primler (-)	(2.079.018)	(7.837.777)
Kazanılmamış primler karşılığı reasürör payı	208.880	662.909
Ödenen tazminatlarda reasürör payı	-	2.950.410
Muallak tazminat karşılığı reasürör payı	(2.531)	-
Dengeleme karşılığı reasürör payı	1.552	399

Şirket, sedan işletme olarak satın almış olduğu reasürans anlaşmalarından kaynaklanan komisyon gelirlerinin gelecek dönem veya dönemlere isabet eden kısmını ertelenmiş komisyon gelirleri olarak muhasebeleştirilirken (Not 2.24), reasürans anlaşmalarından kaynaklanan kazanç ve kayıplar üzerinden amortisman ayırmamaktadır.



Demir Sağlık ve Hayat Sigorta Anonim Şirketi
31 Aralık 2025 Tarihinde Sona Eren Hesap Dönemine Ait Konsolide Olmayan
Finansal Tablolara İlişkin Dipnotlar
(Para birimi aksi belirtilmedikçe Türk Lirası ("TL") olarak ifade edilmiştir.)


17 Sigorta Yükümlülükleri ve Reasürans Varlıkları (devamı)

17.16 Gerçekleşen hasarların geçmiş tahminlerle karşılaştırılması (yani hasarların gelişim süreci) (devamı)

Şirket'in, 31 Aralık 2025 ve 2024 tarihleri itibarıyla Teknik Karşılıklar Yönetmeliğine uygun olarak yapılan standart zincir hesaplamalarında kullanılmış olan hasar gelişim tabloları aşağıdadır:

Kaza yılı	1 Ocak 2019		1 Ocak 2020		1 Ocak 2021		1 Ocak 2022		1 Ocak 2023		1 Ocak 2024		1 Ocak 2025		Toplam Gerçekleşen Brüt Hasar
	31 Aralık 2019	31 Aralık 2020	31 Aralık 2021	31 Aralık 2022	31 Aralık 2023	31 Aralık 2024	31 Aralık 2025	31 Aralık 2026	31 Aralık 2027	31 Aralık 2028	31 Aralık 2029	31 Aralık 2030	31 Aralık 2031		
Kaza döneminde gerçekleşen hasar	49.402.428	51.308.460	81.693.657	155.866.445	293.865.352	456.851.766	646.804.417	1.735.792.525							
1 yıl sonra	28.129	80.803	1.069.916	422.652	5.927.490	8.028.679	-	15.557.669							
2 yıl sonra	(124.217)	(166.665)	(315.184)	(1.293.527)	(2.492.013)	-	-	(4.391.606)							
3 yıl sonra	(9.613)	(28.530)	(218.060)	(355.438)	-	-	-	(611.641)							
4 yıl sonra	(869)	(6.330)	(25.149)	-	-	-	-	(32.348)							
5 yıl sonra	(4.589)	28.802	-	-	-	-	-	24.214							
6 yıl sonra	(3.809)	-	-	-	-	-	-	(3.809)							
Toplam ödenen hasar	49.287.460	51.216.540	82.205.180	154.640.132	297.300.829	464.880.445	646.804.417	1.746.335.004							

Kaza yılı	1 Ocak 2018		1 Ocak 2019		1 Ocak 2020		1 Ocak 2021		1 Ocak 2022		1 Ocak 2023		1 Ocak 2024		Toplam Gerçekleşen Brüt Hasar
	31 Aralık 2018	31 Aralık 2019	31 Aralık 2020	31 Aralık 2021	31 Aralık 2022	31 Aralık 2023	31 Aralık 2024	31 Aralık 2025	31 Aralık 2026	31 Aralık 2027	31 Aralık 2028	31 Aralık 2029	31 Aralık 2030		
Kaza döneminde gerçekleşen hasar	46.542.718	49.402.428	51.308.460	81.693.657	155.866.445	293.865.352	456.851.766	1.135.530.826							
1 yıl sonra	374.620	28.129	80.803	1.069.916	422.652	5.927.490	-	7.903.610							
2 yıl sonra	(51.761)	(124.217)	(166.665)	(315.184)	(1.293.527)	-	-	(1.951.354)							
3 yıl sonra	(13.614)	(9.613)	(28.530)	(218.060)	-	-	-	(269.817)							
4 yıl sonra	(800)	(869)	(6.330)	-	-	-	-	(7.999)							
5 yıl sonra	(381.321)	(4.589)	-	-	-	-	-	(385.910)							
6 yıl sonra	-	-	-	-	-	-	-	-							
Toplam ödenen hasar	46.469.842	49.291.269	51.187.738	82.230.329	154.995.569	299.792.842	456.851.766	1.140.819.355							



Demir Sağlık ve Hayat Sigorta Anonim Şirketi
31 Aralık 2025 Tarihinde Sona Eren Hesap Dönemine Ait
Finansal Tablolara İlişkin Dipnotlar

(Para birimi aksi belirtilmedikçe Türk Lirası ("TL") olarak ifade edilmiştir.)

17 Sigorta Yükümlülükleri ve Reasürans Varlıkları (devamı)

17.17 Finansal tablolar üzerinde önemli etkiye sahip olan her değişikliğin etkisini ayrı olarak göstererek sigorta varlık ve borçlarının ölçümünde kullanılan varsayımlardaki değişikliklerin etkileri

Bulunmamaktadır (31 Aralık 2024: Bulunmamaktadır).

17.18 Sigorta borçları, reasürans varlıkları ve olması durumunda ilgili ertelenmiş edinme maliyetlerindeki değişikliklerin mutabakatı

	31 Aralık 2025		31 Aralık 2024	
	Sigorta Borçları	Reasürans Varlıkları	Sigorta Borçları	Reasürans Varlıkları
Dönem başı	768.727	2.501.306	423.439	148
Dönem içinde değişiklik	685.578	-	345.288	1.524
Dönem sonu	1.454.305	2.501.306	768.727	1.672

Şirket, sedan işletme olarak satın almış olduğu reasürans anlaşmalarından kaynaklanan komisyon gelirlerinin gelecek dönem veya dönemlere isabet eden kısmını ertelenmiş komisyon gelirleri olarak muhasebeleşirmektedir (31 Aralık 2024: Bulunmamaktadır).


18. Yatırım Anlaşması Yükümlülükleri

Şirket'in yatırım anlaşması bulunmamaktadır (31 Aralık 2024: Bulunmamaktadır).

19. Ticari ve Diğer Borçlar, Ertelenmiş Gelirler

19.1 Şirketin faaliyetlerine uygun sunulan kalemlerin alt sınıflamaları

	31 Aralık 2025	31 Aralık 2024
Reasürans Şirketlerine Borçlar	1.454.305	768.727
Acentelere Borçlar	72.845.696	13.859.262
Sigorta Şirketlerine Borçlar	8.309.283	8.208.132
Esas Faaliyetlerden Borçlar Toplamı	82.609.284	22.836.121
Anlaşmalı Kurumlara Borçlar	146.291.143	103.653.198
Diğer Esas Faaliyetlerden Borçlar Toplamı	146.291.143	103.653.198
Kredi Kuruluşlarına Borçlar	-	-
Diğer Kısa Vadeli Finansal Borçlar	7.418.530	6.822.680
Finansal Borçlar	7.418.530	6.822.680
Alınan Depozito ve Teminatlar	2.849.683	2.478.128
Diğer Çeşitli Borçlar	5.963.570	2.166.038
Diğer Borçlar Toplamı	8.813.253	4.644.166
Personele Borçlar	-	1.081
İlişkili Taraflara Borçlar Toplamı	-	1.081
Ödenecek Vergi ve Fonlar	3.643.879	18.199.252
Ödenecek Sosyal Güvenlik Kesintileri	4.156.330	3.725.507
Diğer Vergi vb. Yükümlülük Karşılıkları	395.601	377.377
Ödenecek Vergi vb. Diğer Yükümlülükler Toplamı	8.195.810	22.302.136
Ertelenmiş Komisyon Gelirleri	117.235	18.399
Gelecek Aylara Ait Gider Tahakkukları	-	33.499
Ertelenmiş Gelirler Toplamı	117.235	51.898
Toplam Kısa Vadeli Borçlar	253.445.255	160.311.280
Diğer Uzun Vadeli Finansal Borçlar	4.634.021	7.683.776
Toplam Kısa ve Uzun Vadeli Borçlar	258.079.276	167.995.056



Demir Sağlık ve Hayat Sigorta Anonim Şirketi
31 Aralık 2025 Tarihinde Sona Eren Hesap Dönemine Ait
Finansal Tablolara İlişkin Dipnotlar

(Para birimi aksi belirtilmedikçe Türk Lirası ("TL") olarak ifade edilmiştir.)

19 Ticari ve Diğer Borçlar. Ertelenmiş Gelirler (devamı)

19.2 İlişkili Taraf Açıklamaları

Şirket'in ilişkili taraflarla olan işlemlerinin ve dönem sonu itibarıyla olan bakiyelerinin detaylı açıklaması 45 no.lu "İlişkili taraf açıklamaları" dipnotunda verilmiştir.

20. Finansal Borçlar Ve Finansal Varlıklar

	31 Aralık 2025	31 Aralık 2024
Finansal yükümlülükler	477.877	(1.024.399)
Faaliyet kiralamalarından borçlar (Not 34) (*)	11.574.674	15.530.855
Kısa vadeli	6.940.653	7.847.079
Orta ve uzun vadeli	4.634.021	7.683.776
Toplam	12.052.551	14.506.456


(*) Şirket'in faaliyette kiralamaları 34 – Finansal maliyetler notunda verilmiştir.

21. Ertelenmiş Gelir Vergisi

Şirket, vergiye esas yasal finansal tabloları ile TMS'ye göre hazırlanmış finansal tabloları arasındaki farklılıklardan kaynaklanan geçici zamanlama farkları için ertelenmiş vergi varlığı ve yükümlülüğü muhasebeleştirilmektedir. Söz konusu farklılıklar genellikle bazı gelir ve gider kalemlerinin vergiye esas finansal tablolar ile TMS'ye göre hazırlanan finansal tablolarda farklı dönemlerde yer almasından kaynaklanmakta olup. Söz konusu farklar aşağıda belirtilmektedir.

31 Aralık 2025	Vergilendirilebilir	Ertelenmiş
Ertelenmiş vergi varlıkları/(yükümlülükleri)	geçici farklar	vergi tutarı
Kıdem Tazminatı Karşılığı	11.175.220	3.352.566
İzin Karşılığı	13.667.605	4.100.282
Dengeleme Karşılığı	839.396	251.819
Rücu ve Sovtaj Karşılığı	811.461	243.438
Borç ve Alacak Reeskontu	30.595.444	9.178.632
TFRS 16 Etkisi	2.061.320	618.396
BSMV Karşılığı	395.601	118.680
Sabit Kıymet VUK-TMS Amortisman Farkı	532.835	159.851
Ertelenmiş vergi varlığı/(yükümlülüğü), net		18.023.664

31 Aralık 2024	Vergilendirilebilir	Ertelenmiş
Ertelenmiş vergi varlıkları/(yükümlülükleri)	geçici farklar	vergi tutarı
Kıdem Tazminatı Karşılığı	6.177.469	1.853.241
İzin Karşılığı	8.185.606	2.455.682
Dengeleme Karşılığı	688.474	206.542
Rücu ve Sovtaj Karşılığı	204.481	(61.344)
Borç ve Alacak Reeskontu	25.230.190	7.569.056
TFRS 16 Etkisi	1.396.056	418.817
BSMV Karşılığı	377.377	113.213
Sabit Kıymet VUK-TMS Amortisman Farkı	1.962.192	588.658
Ertelenmiş vergi varlığı/(yükümlülüğü), net		13.143.865



Demir Sağlık ve Hayat Sigorta Anonim Şirketi
31 Aralık 2025 Tarihinde Sona Eren Hesap Dönemine Ait
Finansal Tablolara İlişkin Dipnotlar
(Para birimi aksi belirtilmedikçe Türk Lirası ("TL") olarak ifade edilmiştir.)

21. Ertelenmiş Gelir Vergisi (devamı)

	2025	2024
Dönem başı - 1 Ocak (gideri)	13.143.865	6.543.481
Ertelenen vergi geliri/(gideri) net	3.822.928	5.898.765
Özsermaye altında muhasebeleşen	1.056.871	701.619
Dönem sonu – 31 Aralık	18.023.664	13.143.865

Ertelenmiş vergi varlıkları gelecekte vergiye tabi kar elde etmek suretiyle geçici farklardan ve birikmiş zararlardan faydalanmanın kuvvetle muhtemel olması durumunda kaydedilmektedir. Şirket'in 31 Aralık 2025 tarihi itibarıyla kullanabileceği geçmiş yıl vergi zararı bulunmamaktadır. (31 Aralık 2024: Bulunmamaktadır.)

22. Emeklilik Sosyal Yardım Yükümlülükleri

Kıdem tazminatı karşılığı


Yürürlükteki 4857 sayılı İş Kanunu hükümleri uyarınca, çalışanlardan kıdem tazminatına hak kazanacak şekilde iş sözleşmesi sona erenlere, hak kazandıkları yasal kıdem tazminatlarının ödenmesi yükümlülüğü vardır. Ödenecek tazminat her hizmet yılı için bir aylık maaş tutarı kadardır ve bu miktar 1 Ocak 2026 tarihi itibarıyla 64.948,77 TL (1 Ocak 2025: 46.655,43 TL) ile sınırlandırılmıştır. Kıdem tazminatı yükümlülüğü yasal olarak herhangi bir fonlamaya tabi değildir. Kıdem tazminatı karşılığı, Şirket'in, çalışanların emekli olmasından kaynaklanan gelecekteki muhtemel yükümlülük tutarının bugünkü değerinin tahmin edilmesi yoluyla hesaplanmaktadır. TMS 19 Şirket'in yükümlülüklerinin, tanımlanmış fayda planları kapsamında aktüeryal değerlendirme yöntemleri kullanılarak geliştirilmesini öngörür. Bu doğrultuda, toplam yükümlülüklerin hesaplanmasında kullanılan aktüeryal varsayımlar aşağıda belirtilmiştir:

Ana varsayım, her hizmet yılı için olan azami yükümlülük tutarının enflasyona paralel olarak artacak olmasıdır. Dolayısıyla, uygulanan iskonto oranı, gelecek enflasyon etkilerinin düzeltilmesinden sonraki beklenen gerçek (reel) oranı ifade eder. Bu nedenle 31 Aralık 2025 tarihi itibarıyla ekli finansal tablolarda karşılıklar geleceğe ilişkin, çalışanların emekliliğinden kaynaklanacak muhtemel yükümlülüğünün bugünkü değeri tahmin edilerek hesaplanır. İlgili bilanço tarihlerindeki karşılıklar, yıllık %23,91 enflasyon ve %30,74 faiz oranı varsayımlarına göre yaklaşık %5,51 (31 Aralık 2024: %4,51) olarak elde edilen reel iskonto oranı kullanılmak suretiyle hesaplanmıştır.

Kıdem tazminatı tavanı altı ayda bir revize edilmekte olup, Şirket'in kıdem tazminatı karşılığının hesaplanmasında 31 Aralık 2025 tarihi itibarıyla 64.948,77 TL tavan tutarı dikkate alınmıştır.

Kıdem tazminatı karşılığının dönem içindeki hareketleri aşağıdaki gibidir:

	31 Aralık 2025	31 Aralık 2024
Dönem Başı	6.177.469	4.165.108
Dönem İçinde Ödenen Kıdem Tazminatları	-	(1.314.357)
Cari Dönemdeki Değişim	320.257	987.987
Aktüeryal Kazanç / Kayıplar	4.677.494	2.338.731
Dönem Sonu	11.175.220	6.177.469



Demir Sağlık ve Hayat Sigorta Anonim Şirketi
31 Aralık 2025 Tarihinde Sona Eren Hesap Dönemine Ait
Finansal Tablolara İlişkin Dipnotlar

(Para birimi aksi belirtilmedikçe Türk Lirası ("TL") olarak ifade edilmiştir.)

23. Diğer Yükümlülükler ve Masraf Karşılıkları

23.1 Personel sosyal güvencesiyle ilgili olan karşılıklar ve diğerleri

Maliyet giderleri karşılığı:

	31 Aralık 2025	31 Aralık 2024
Kullanılmayan İzin Karşılığı	13.667.605	8.185.606
Dava Karşılıkları	280.649	1.044.607
Toplam	13.948.254	9.230.213

23.2 Pasifte yer almayan taahhütlerin toplam tutarı

Pasifte yer almayan taahhütler 43 no.lu dipnotta açıklanmıştır.

23.3 Karşılıklar, Koşullu Borçlar ve Koşullu Varlıklar

Bilanço tarihi itibarıyla, Şirket aleyhine açılmış ve devam eden davaların tutarı 5.649.802 TL, Şirket tarafından üçüncü kişiler aleyhine açılmış ve devam eden davaların tutarı ise 5.462.075 TL'dir. (31 Aralık 2024: Şirket aleyhine açılmış ve devam eden davaların tutarı 2.345.258 TL, Şirket tarafından üçüncü kişiler aleyhine açılmış ve devam eden davaların tutarı ise 1.983.885 TL). Bilanço tarihi itibarıyla koşullu varlık bulunmamaktadır (31 Aralık 2024: Bulunmamaktadır).

23.4 Varlıklarda Değer Düşüklüğü

Bulunmamaktadır (31 Aralık 2024: Bulunmamaktadır).


24. Net Sigorta Prim Geliri

1 Ocak – 31 Aralık 2025 ve 1 Ocak – 31 Aralık 2024 tarihleri itibarıyla yazılan primlerin dağılımı aşağıdaki gibidir:

	1 Ocak – 31 Aralık 2025			1 Ocak – 31 Aralık 2024		
	Brüt	Reasürans Payı	Net	Brüt	Reasürans Payı	Net
Sağlık	1.421.970.045	(1.682.357)	1.420.287.688	1.400.100.928	(7.822.459)	1.392.278.469
Ferdi Kaza	6.546.053	(385.039)	6.161.014	2.161.708	(9.711)	2.151.997
Hayat Dışı Toplam	1.428.516.098	(2.067.396)	1.426.448.702	1.402.262.636	(7.832.170)	1.394.430.466
Hayat	312.105	(11.622)	300.483	280.021	(5.607)	274.414
Toplam yazılan primler	1.428.828.203	(2.079.018)	1.426.749.185	1.402.542.657	(7.837.777)	1.394.704.880

25. Aidat (Ücret) Gelirleri

Bulunmamaktadır (1 Ocak – 31 Aralık 2024: Bulunmamaktadır).



Demir Sağlık ve Hayat Sigorta Anonim Şirketi
31 Aralık 2025 Tarihinde Sona Eren Hesap Dönemine Ait
Finansal Tablolara İlişkin Dipnotlar

(Para birimi aksi belirtilmedikçe Türk Lirası ("TL") olarak ifade edilmiştir.)

26. Yatırım Gelirleri / (Giderleri)

	1 Ocak – 31 Aralık 2025	1 Ocak – 31 Aralık 2024
Yatırım Gelirleri	216.210.184	145.635.821
Finansal Yatırımlardan Elde Edilen Gelirler	146.412.238	105.194.560
- Banka mevduatından elde edilen faiz gelirleri	146.250.803	84.095.830
- Yatırım fonundan elde edilen gelirler	161.435	21.098.731
Kambiyo karları	4.038.719	8.969.800
- Döviz mevduatı kur farkı	3.983.380	6.976.484
- Yatırım fonu kur farkı	-	1.807.894
- Cari işlemler kur farkı	55.339	185.422
Finansal Yatırımların Değerlemesi	65.759.227	31.471.461
- Yatırım fonu değerlendirme gelirleri	65.558.364	26.588.573
- Vadeli mevduat değerlendirme gelirleri	200.863	4.882.888
Yatırım Giderleri (-)	(16.710.177)	(13.158.065)
Yatırım Yönetim Giderleri – Faiz Dahil (-)	(4.109.340)	(3.373.044)
Kambiyo zararları (-)	(996.771)	(2.442.669)
- Döviz mevduatı kur farkı	(488.725)	(1.220.508)
- Cari işlemler kur farkı	(508.046)	(1.222.161)
Amortisman Giderleri (-)	(11.604.066)	(7.342.352)
Yatırım Gelirleri/(Giderleri) net	199.500.007	132.477.756

1 Ocak – 31 Aralık 2025 ve 2024 tarihleri itibarıyla hayat branşı yatırım gelir ve giderlerinin detayı aşağıdaki gibidir:

	1 Ocak – 31 Aralık 2025	1 Ocak – 31 Aralık 2024
Hayat branşı yatırım gelirleri	31.752.991	18.365.054
-Vadeli mevduat faiz gelirleri	22.253.990	12.657.833
-Döviz mevduatı kur farkı geliri	9.499.001	5.707.221
Hayat branşı yatırım giderleri	(556.384)	(1.787.983)
-Döviz mevduatı kur farkı gideri	-	(1.185.235)
-Diğer yatırımlardan kaynaklanan giderler	(556.384)	(602.748)
Hayat branşı yatırım geliri / (gideri) net	31.196.607	16.577.071

27. Finansal Varlıkların Net Tahakkuk Gelirleri

Finansal varlıklardan elde edilen gerçekleşen kazanç ve kayıplara ilişkin bilgiler 11 ve 26 no'lu dipnotlarda açıklanmıştır.

28. Gerçeğe Uygun Değer Farkı Kar veya Zarara Yansıtılan Aktifler


11 ve 26 no'lu dipnotlarda açıklanmıştır.

29. Sigorta Hak ve Talepleri

17 no'lu dipnotta açıklanmıştır.

30. Yatırım Anlaşması Hakları

Bulunmamaktadır (31 Aralık 2024: Bulunmamaktadır).



Demir Sağlık ve Hayat Sigorta Anonim Şirketi
31 Aralık 2025 Tarihinde Sona Eren Hesap Dönemine Ait
Finansal Tablolara İlişkin Dipnotlar

(Para birimi aksi belirtilmedikçe Türk Lirası ("TL") olarak ifade edilmiştir.)

31. Zaruri Diğer Giderler

	1 Ocak – 31 Aralık 2025	1 Ocak – 31 Aralık 2024
Teknik Bölüm Altında Sınıflandırılan Faaliyet Giderleri-Hayat Dışı	(660.910.681)	(522.376.434)
Teknik Bölüm Altında Sınıflandırılan Faaliyet Giderleri-Hayat	(791.889)	(1.556.502)
Toplam	(661.702.570)	(523.932.936)

32. Giderler

32.1 Gider Çeşitleri

	1 Ocak – 31 Aralık 2025	1 Ocak – 31 Aralık 2024
Personel Giderleri	(239.113.575)	(136.445.981)
Üretim Komisyon Giderleri	(360.245.599)	(341.403.088)
Yönetim, Büro Giderleri	(14.080.980)	(9.739.114)
Noter, Banka, Sigorta ve Vergi Giderleri	(10.538.360)	(7.625.439)
Aidat Giderleri	(6.960.204)	(3.660.900)
Kira Giderleri (*)	(3.128)	-
Danışmanlık Giderleri	(16.098.343)	(14.277.417)
Temsil ve Ağırılama Giderleri	(599.273)	(689.151)
Ulaşım ve Seyahat Giderleri	(3.400.621)	(3.165.040)
Pazarlama ve Satış Giderleri	(7.632.008)	(4.029.712)
Diğer Giderler	(3.030.479)	(2.897.094)
Toplam	(661.702.570)	(523.932.936)

(*) TFRS 16'ya konu olmayan kiralama işlemlerine ait giderlerden oluşmaktadır.

32.2 Dönem içinde gider olarak muhasebeleştirilen araştırma ve geliştirme harcaması

Bulunmamaktadır (31 Aralık 2024: Bulunmamaktadır).

33. Çalışanlara Sağlanan Fayda Giderleri

	1 Ocak – 31 Aralık 2025	1 Ocak – 31 Aralık 2024
Ücretler	(170.456.659)	(88.835.295)
Sosyal Güvenlik Kesintileri	(19.119.430)	(16.861.182)
Primler	(28.528.334)	(16.441.011)
Personele sağlanan menfaatler (*)	(21.009.152)	(12.929.874)
Kıdem Tazminatı	-	(1.314.357)
İhbar ve İzin Tazminatı	-	(64.262)
Toplam	(239.113.575)	(136.445.981)

(*) Yemek, yol, giyim, dinlenme ve kurs yardımlarından oluşmaktadır.

Cari dönemde hisse bazlı ödeme bulunmamaktadır (31 Aralık 2024: Bulunmamaktadır).



Demir Sağlık ve Hayat Sigorta Anonim Şirketi
31 Aralık 2025 Tarihinde Sona Eren Hesap Dönemine Ait
Finansal Tablolara İlişkin Dipnotlar

(Para birimi aksi belirtilmedikçe Türk Lirası ("TL") olarak ifade edilmiştir.)

34. Finansal Maliyetler

34.1 Dönemin tüm finansman giderleri

31 Aralık 2025 tarihi itibarıyla sona eren dönemde Şirket'in TFRS 16 Kiralama İşlemleri standardına konu ettiği kiralamalardan doğan 3.689.617 TL tutarındaki faiz giderini "Yatırım Yönetim Giderleri – Faiz Dahil"; 8.299.492 TL tutarındaki amortisman giderini ise "Amortisman ve İtfa Payı Giderleri" hesapları altında muhasebeleştirmiştir (1 Ocak – 31 Aralık 2024: Faiz gideri 2.519.734 TL, Amortisman ve itfa payı gideri 4.604.533 TL).

Şirket'in faaliyet kiralamalarına ilişkin iskontolanmış geri ödeme planları aşağıdaki gibidir.

Faaliyet kiralaması geri ödemeler -TL		
	31 Aralık 2025	31 Aralık 2024
1 yıla kadar	6.940.653	7.847.079
1 yıldan uzun	4.634.021	7.683.776
Toplam	11.574.674	15.530.855

34.2 Dönemin finansman giderlerinden ortaklar, bağlı ortaklık ve iştiraklerle ilgili kısmı

Yoktur (1 Ocak – 31 Aralık 2024: Yoktur).

34.3 Ortaklar, bağlı ortaklık ve iştiraklerle yapılan satış ve alışlar

Şirket'in ilişkili taraflarla olan işlemlerinin ve dönem sonu itibarıyla olan bakiyelerinin detaylı açıklaması 45 no'lu "İlişkili taraf açıklamaları" dipnotunda verilmiştir.

34.4 Ortaklar, bağlı ortaklık ve iştiraklerden alınan ve bunlara ödenen faiz, kira ve benzerleri

45.2 no'lu dipnotta belirtilmiştir.

35. Gelir Vergisi

	1 Ocak – 31 Aralık 2025	1 Ocak – 31 Aralık 2024
Cari dönem kurumlar vergisi	(58.921.160)	(51.586.751)
Ertelenmiş vergi geliri/(gideri)	3.822.928	5.898.765
Toplam vergi geliri / (gideri)	(55.098.232)	(45.687.986)
	31 Aralık 2025	31 Aralık 2024
Cari Dönem Yasal Vergi Karşılığı	58.921.160	51.586.751
Peşin Ödenen Vergiler	(58.921.160)	(51.586.751)
Toplam	-	-



Demir Sağlık ve Hayat Sigorta Anonim Şirketi
31 Aralık 2025 Tarihinde Sona Eren Hesap Dönemine Ait
Finansal Tablolara İlişkin Dipnotlar

(Para birimi aksi belirtilmedikçe Türk Lirası ("TL") olarak ifade edilmiştir.)

Gerçekleşen vergi geliri / (gideri) mutabakatı aşağıdaki gibidir:

	31 Aralık 2025	31 Aralık 2024
Kurumlar vergisi öncesi kar/(zarar)	224.786.862	209.600.615
Vergi oranı	30%	30%
Hesaplanan vergi	(67.436.059)	(62.880.185)
Kanunen kabul edilmeyen giderlerin etkisi	(15.478.736)	(7.670.204)
İndirimlerin etkisi	23.993.635	18.963.638
Geçmiş mali zararların etkisi	-	-
Dönem karı vergi ve diğer yasal yükümlülük karşılıkları	(58.921.160)	(51.586.751)
Ertelenen vergi geliri/(gideri)	3.822.928	5.898.765
Toplam vergi geliri/(gideri)	(55.098.232)	(45.687.986)

36. Net Kur Değişim Gelirleri

	1 Ocak – 31 Aralık 2025	1 Ocak – 31 Aralık 2024
Kar-Zarar Kalemlerinde Muhasebeleşen Tutarlar		
Kambiyo Karları	4.038.719	8.969.800
Kambiyo Zararları	(996.771)	(2.442.669)
Toplam	3.041.948	6.527.131

37. Pay Başına Kazanç / (Kayıp)

TMS 33 Hisse Başına Kazanç Standardına göre hisse senetleri borsada işlem görmeyen işletmeler hisse başına kazanç açıklamak zorunda değildirler. Şirket'in hisseleri borsada işlem görmediğinden, ekli finansal tablolarda hisse başına kazanç/zarar hesaplanmamıştır.

38. Hisse Başı Kar Payı

Bulunmamaktadır (31 Aralık 2024: Bulunmamaktadır).

39. Faaliyetlerden Yaratılan Nakit

Nakit akış tablosunda gösterilmiştir.

40. Hisse Senedine Dönüştürülebilir Tahvil


Bulunmamaktadır (31 Aralık 2024: Bulunmamaktadır).

41. Paraya Çevrilebilir İmtiyazlı Hisse Senetleri

Bulunmamaktadır (31 Aralık 2024: Bulunmamaktadır).

42. Riskler

Finansal tablolarda ayrılan karşılıklar hakkında 2.24 nolu dipnotta bilgilendirme yapılmıştır.



Demir Sağlık ve Hayat Sigorta Anonim Şirketi
31 Aralık 2025 Tarihinde Sona Eren Hesap Dönemine Ait
Finansal Tablolara İlişkin Dipnotlar

(Para birimi aksi belirtilmedikçe Türk Lirası ("TL") olarak ifade edilmiştir.)

43. Taahhütler

	31 Aralık 2025	31 Aralık 2024
Yurtiçi Verilen Banka Teminat Mektupları TL	2.549.700	-
Verilen Nakit Teminatlar	25.000	326.740
Toplam	2.574.700	326.740

	31 Aralık 2025	31 Aralık 2024
Bloke Mevduat (*)	254.907.019	176.220.238
Toplam	254.907.019	176.220.238

(*) Söz konusu banka mevduatları SEDDK lehine bloke edilmiş durumdadır.

44. İşletme Birleşmeleri

Dönem içerisinde işletme birleşmesi olmamıştır (31 Aralık 2024: Bulunmamaktadır).

45. İlişkili Taraf Açıklamaları

45.1 Ana şirketin adı ve grubun son sahibi

Şirket'in sermayedarları, sermayedarlarının ortakları, üst düzey yöneticileri ile Demir Hayat Group BV şirketleri ilişkili taraflar olarak tanımlanmıştır.

45.2 Şirket'in faaliyetlerine uygun alt sınıflamaları

Şirket'in ortakları, iştirakleri ve bağlı ortaklıkları ile arasındaki borç ve alacakları ile yapılan işlemlerin detayları aşağıda açıklanmıştır.

a) İlişkili taraflardan alacaklar

	31 Aralık 2025	31 Aralık 2024
DS Holding A.Ş.	243.820	83.792
Demir Health Turizm A.Ş.	165.542	-
Toplam	409.362	83.792

b) İlişkili taraflara borçlar

	31 Aralık 2025	31 Aralık 2024
Demir Health Turizm A.Ş.	-	135.352
Toplam	-	135.352


c) İlişkili taraflarla yapılan alış ve satışlar

Kira Gelirleri

	1 Ocak – 31 Aralık 2025	1 Ocak – 31 Aralık 2024
DS Holding A.Ş.	111.018	22.804
Demir Health Turizm A.Ş.	111.018	22.804
Toplam	222.036	45.608

Diğer Gelirler

	1 Ocak – 31 Aralık 2025	1 Ocak – 31 Aralık 2024
DS Holding A.Ş.	49.010	10.975
Demir Health Turizm A.Ş.	57.876	3.984
Toplam	106.886	14.959



Demir Sağlık ve Hayat Sigorta Anonim Şirketi
31 Aralık 2025 Tarihinde Sona Eren Hesap Dönemine Ait
Finansal Tablolara İlişkin Dipnotlar

(Para birimi aksi belirtilmedikçe Türk Lirası ("TL") olarak ifade edilmiştir.)

Pazarlama Giderleri

	1 Ocak – 31 Aralık 2025	1 Ocak – 31 Aralık 2024
Demir Health Turizm A.Ş.	2.516.450	800.140
Toplam	2.516.450	800.140

45.3 Ortaklar, iştirakler ve bağlı ortaklıklardan alacaklar nedeniyle ayrılan şüpheli alacak tutarları ve bunların borçları

Bulunmamaktadır (31 Aralık 2024: Bulunmamaktadır).

45.4 Şirket ile dolaylı sermaye ve yönetim ilişkisine sahip iştirakler ve bağlı ortaklıkların dökümü, iştirakler ve bağlı ortaklıklar hesabında yer alan ortaklıkların isimleri ve iştirak ve oran ve tutarları, söz konusu ortaklıkların düzenlenen en son finansal tablolarında yer alan dönem karı veya zararı, net dönem karı veya zararı ile bu finansal tabloların ait olduğu dönem, kurul standartlarına göre hazırlanıp hazırlanmadığı, bağımsız denetime tabi tutulup tutulmadığı ve bağımsız denetim raporunun olumlu, olumsuz ve şartlı olmak üzere hangi türde düzenlendiği

Bulunmamaktadır (31 Aralık 2024: Bulunmamaktadır).

45.5 İştirakler ve bağlı ortaklıklarında içsel kaynaklardan yapılan sermaye artırımını nedeniyle elde edilen bedelsiz hisse senetleri tutarı

Bulunmamaktadır (31 Aralık 2024: Bulunmamaktadır).

45.6 Taşınmazlar üzerinde sahip olunan aynı haklar ve bunların değerleri

Taşınmazlar üzerinde bilanço tarihi itibarıyla herhangi bir aynı hak mevcut değildir (31 Aralık 2024: Bulunmamaktadır).

45.7 Ortaklar, iştirakler ve bağlı ortaklıklar lehine verilen garanti, taahhüt, kefalet, avans, ciro gibi yükümlülüklerin tutarı

Bulunmamaktadır (31 Aralık 2024: Bulunmamaktadır).


46. Bilanço Tarihinden Sonra Ortaya Çıkan Olaylar

Bulunmamaktadır.

47. Diğer

47.1 Finansal tablolardaki "diğer" ibaresini taşıyan hesap kalemlerinden dahil olduğu grubun toplam tutarının %20'sini veya bilanço aktif toplamının % 5'ini aşan kalemlerin ad ve tutarları

	31 Aralık 2025	31 Aralık 2024
Diğer esas faaliyetlerden borçlar		
Anlaşmalı Kurumlara Borçlar	146.291.143	103.653.198
Toplam	146.291.143	103.653.198
Diğer borçlar		
Acentelerden Alınan Teminatlar	2.849.683	2.478.128
Satıcılara Borçlar	5.963.570	2.166.038
Toplam	8.813.253	4.644.166
Diğer teknik karşılıklar - Uzun vadeli:		
Dengeleme Karşılığı	839.396	628.501
Toplam	839.396	628.501



Demir Sağlık ve Hayat Sigorta Anonim Şirketi
31 Aralık 2025 Tarihinde Sona Eren Hesap Dönemine Ait
Finansal Tablolara İlişkin Dipnotlar

(Para birimi aksi belirtilmedikçe Türk Lirası ("TL") olarak ifade edilmiştir.)

47.2 "Diğer Alacaklar" ile "Diğer Kısa veya Uzun Vadeli Borçlar" hesap kalemi içinde bulunan ve bilanço aktif toplamının yüzde birini aşan, personelden alacaklar ile personele borçlar tutarlarının ayrı ayrı toplamları

Bulunmamaktadır (31 Aralık 2024: Bulunmamaktadır).

47.3 Nazım hesaplarda takip edilen rücu alacaklarına ilişkin tutarlar

Şirket'in nazım hesaplarda takip edilen rücu alacakları bulunmamaktadır (31 Aralık 2024: Bulunmamaktadır).

47.4 Önceki döneme ilişkin gelir ve giderler ile önceki döneme ait gider ve zararların tutarlarını ve kaynakları gösteren açıklayıcı not

Bulunmamaktadır (31 Aralık 2024: Bulunmamaktadır).

47.5 Diğer

Dönemin karşılık giderleri ve konusu kalmayan karşılıklar (Net):

	1 Ocak – 31 Aralık 2025	1 Ocak – 31 Aralık 2024
Kıdem tazminatı karşılığı gideri	(320.257)	326.370
Maliyet giderleri karşılığı	(5.481.998)	(4.558.106)
Dava karşılıkları	(2.376.434)	(570.303)
Konusu kalmayan karşılıklar	(535.525)	(1.621.221)
BSMV karşılığı	(18.224)	(260.769)
Toplam	(8.732.438)	(6.684.029)

31 Aralık 2025 ve 31 Aralık 2024 tarihleri itibariyle diğer gelir ve karların detayı aşağıdaki gibidir:

	1 Ocak – 31 Aralık 2025	1 Ocak – 31 Aralık 2024
Diğer	732.105	1.076.979
Toplam	732.105	1.076.979

31 Aralık 2025 ve 31 Aralık 2024 tarihleri itibariyle diğer gider ve zararların detayı aşağıdaki gibidir:

	1 Ocak – 31 Aralık 2025	1 Ocak – 31 Aralık 2024
Banka ve sigorta muamele vergisi	(7.945.438)	(5.378.618)
Diğer gider ve zararlar	(35.943)	(126.485)
Toplam	(7.981.381)	(5.505.103)

48. Bağımsız Denetçi/Bağımsız denetim kuruluşundan alınan hizmetlere ilişkin ücretler:

	31 Aralık 2025	31 Aralık 2024
Raporlama dönemine ait bağımsız denetim ücreti (*)	1.852.500	1.180.000
Toplam	1.852.500	1.180.000

(*) KDV hariç ücretlerdir.

